

Exportaciones enero y febrero de 2011

Cifras para el optimismo

Las exportaciones del sector forestal chileno en los dos primeros meses de 2011 se incrementaron en un 16% en comparación con el mismo período del año anterior, al totalizar US\$ 924 millones. Este monto fue comercializado por 416 empresas, sin embargo, las diez mayores compañías exportaron US\$ 756 millones, casi un 82% del total.

Del los envíos, la celulosa blanqueada, tanto de pino como de eucalipto, representó el 42,8% del total (eso sí, la segunda desplazó a la primera en este período). Le siguieron la madera aserrada, con el 7,5%; los tableros contrachapados, con el 6,7%; la pulpa cruda, con el 6,5%; las astillas, con el 6,3%, y las cartulinas, con el 5,4%. Oros productos representaron el 25%.

En relación con los mercados, China se mantuvo como el principal destino, pero solo exhibió un crecimiento de un 4% (los envíos de celulosa blanqueada de pino registraron una importante baja, de un 34%).

Las exportaciones a Estados Unidos, en tanto, crecieron un 10% en el período analizado. Prácticamente todos los productos de exportación a ese mercado exhibieron crecimientos, salvo las molduras MDF de pino, que cayeron un 24%.

En Japón, por su parte, las exportaciones aumentaron un 56%, siendo las astillas sin corteza de eucalipto y la

madera aserrada en tableros de pino los productos que experimentaron las principales alzas, de un 130% y un 445%, respectivamente. Las exportaciones forestales chilenas también aumentaron en otros mercados relevantes, como Italia y México, con un 20% y un 44%.

La alerta roja, sin embargo, la dio Corea del Sur. Sus importaciones se redujeron en un 35%, con fuertes caídas en celulosa, tanto blanqueada como cruda. Los envíos de madera aserrada, no obstante, registraron un incremento de un 86% en el período analizado.

En relación con los precios medio nominales, se destaca el aumento en los valores de todos los productos, lo que puede representar una tendencia muy positiva para el sector. Se destacan los incrementos en los precios de madera aserrada (17%), madera cepillada *finger joint* (91%), molduras MDF (13%), tableros de partículas (37%), tableros contrachapados (62%) y de los diferentes tipos de celulosa (entre 14% y el 24%).

Aunque todavía es prematuro (las cifras disponibles al cierre de esta edición solo contemplaban los dos primeros meses del año), existe optimismo. Según estimaciones de la Corporación Chilena de la Madera (Corma), los envíos alcanzarán los US\$ 5.600 millones, un 13% más que el monto exhibido el año pasado y un nuevo récord para el sector (el año 2008, las exportaciones llegaron a los US\$ 5.400 millones).

MONTO EXPORTADO POR PERÍODO SEGÚN PRODUCTO (US\$ MILES)

| PRODUCTO | ENERO - FEB. 2010 | (%) | ENERO - FEB. 2011 | (%) |
|---------------------------------------|-------------------|-------------|-------------------|-------------|
| TOTAL | 793.586 | 100,0 | 924.202 | 100,0 |
| PRINCIPALES PRODUCTOS | 606.884 | 76,5 | 694.524 | 75,1 |
| Pulpa Blanqueada Eucalipto | 199.044 | 25,1 | 207.498 | 22,5 |
| Pulpa Blanqueada Pino radiata | 212.493 | 26,8 | 188.035 | 20,3 |
| Madera Aserrada Tablones Pino radiata | 45.151 | 5,7 | 69.403 | 7,5 |
| Tablero Contrachapado Pino radiata | 47.697 | 6,0 | 61.760 | 6,7 |
| Pulpa Cruda Pino radiata | 33.390 | 4,2 | 59.752 | 6,5 |
| Astillas Sin Corteza Eucalipto | 25.333 | 3,2 | 57.969 | 6,3 |
| Cartulina Multicapas Estucadas S/I | 43.775 | 5,5 | 50.108 | 5,4 |
| OTROS | 186.703 | 23,5 | 229.678 | 24,9 |

Fuente: Infor-Conaf

MONTO EXPORTADO POR PERÍODO SEGÚN PAÍS (US\$ MILES)

| PAÍSES DE DESTINO | ENERO - FEB. 2010 | (%) | ENERO - FEB. 2011 | (%) |
|---------------------------|-------------------|-------------|-------------------|-------------|
| TOTAL | 793.586 | 100,0 | 924.202 | 100,0 |
| PRINCIPALES PAÍSES | 453.857 | 57,2 | 506.402 | 54,8 |
| China | 145.856 | 18,4 | 151.752 | 16,4 |
| Estados Unidos | 84.298 | 10,6 | 93.481 | 10,1 |
| Japón | 54.832 | 6,9 | 85.765 | 9,3 |
| Italia | 61.560 | 7,8 | 73.875 | 8,0 |
| México | 37.148 | 4,7 | 53.699 | 5,8 |
| Corea del Sur | 70.163 | 8,8 | 47.831 | 5,2 |
| OTROS PAÍSES | 339.730 | 42,8 | 417.801 | 45,2 |

Fuente: Infor-Conaf

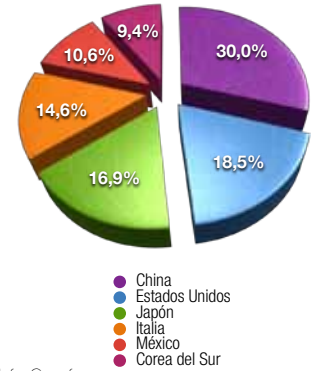
MONTO EXPORTADO SEGÚN PRINCIPALES PAÍSES DE DESTINO Y PRODUCTO (US\$ MILES)

| PAÍS | ENERO - FEB. 2010 | ENERO - FEB. 2011 | VARIACIÓN (%) |
|---|-------------------|-------------------|---------------|
| CHINA | 145.856 | 151.752 | 4,04 |
| Pulpa Blanqueada Pino radiata | 99.009 | 65.318 | -34,03 |
| Pulpa Blanqueada Eucalipto | 27.535 | 45.481 | 65,18 |
| Pulpa Cruda Pino radiata | 10.921 | 26.591 | 143,49 |
| Madera Aserrada Tablones Pino radiata | 7.133 | 11.230 | 57,42 |
| Madera Cepillada Pino radiata | 463 | 2.397 | 418,12 |
| Otros | 796 | 736 | -7,55 |
| ESTADOS UNIDOS | 84.298 | 93.481 | 10,89 |
| Molduras de Madera Pino radiata | 20.595 | 23.805 | 15,59 |
| Tablero Contrachapado Pino radiata | 12.356 | 18.268 | 47,84 |
| Molduras Mdf Pino radiata | 14.816 | 11.168 | -24,62 |
| Puertas Pino radiata | 4.896 | 7.283 | 48,77 |
| Madera Finger Joint (Blanks) Pino radiata | 3.172 | 4.960 | 56,35 |
| Otros | 28.463 | 27.996 | -1,64 |
| JAPÓN | 54.832 | 85.765 | 56,41 |
| Astillas Sin Corteza Eucalipto | 18.806 | 43.264 | 130,06 |
| Astillas Sin Corteza Eucaliptus Nitens | 19.036 | 20.065 | 5,41 |
| Madera Aserrada Tablones Pino radiata | 1.565 | 8.544 | 445,92 |
| Pulpa Blanqueada Pino radiata | 5.292 | 6.567 | 24,10 |
| Pulpa Blanqueada Eucalipto | 6.025 | 2.410 | -60,00 |
| Otros | 4.108 | 4.914 | 19,62 |
| ITALIA | 61.560 | 73.875 | 20,00 |
| Pulpa Blanqueada Eucalipto | 32.702 | 40.796 | 24,75 |
| Pulpa Blanqueada Pino radiata | 21.825 | 27.584 | 26,38 |
| Tablero Contrachapado Pino radiata | 2.842 | 2.492 | -12,32 |
| Cartulina Multicapas Estucada S/I | 2.558 | 1.860 | -27,28 |
| Pulpa Cruda Pino radiata | 469 | 626 | 33,57 |
| Otros | 1.164 | 516 | -55,68 |
| MÉXICO | 37.148 | 53.699 | 44,55 |
| Madera Aserrada Tablones Pino radiata | 7.395 | 13.467 | 82,11 |
| Tablero Contrachapado Pino radiata | 6.791 | 12.599 | 85,52 |
| Tablero Mdf Pino radiata | 4.113 | 7.267 | 76,71 |
| Madera Cepillada Pino radiata | 3.173 | 5.577 | 75,76 |
| Cartulina Multicapas Estucada S/I | 3.999 | 5.382 | 34,58 |
| Otros | 11.677 | 9.406 | -19,45 |
| COREA DEL SUR | 73.761 | 47.831 | -35,15 |
| Pulpa Blanqueada Eucalipto | 34.615 | 22.525 | -34,93 |
| Pulpa Blanqueada Pino radiata | 24.244 | 13.021 | -46,29 |
| Madera Aserrada Tablones Pino radiata | 4.033 | 7.540 | 86,96 |
| Pulpa Cruda Pino radiata | 6.214 | 3.813 | -38,64 |
| Tableros Encolados de Canto Pino radiata | 653 | 356 | -45,52 |
| Otros | 4.002 | 576 | -85,60 |

Nota: Se presentan los cinco principales productos por cada país, según monto del último año.
Fuente: Infor-Conaf

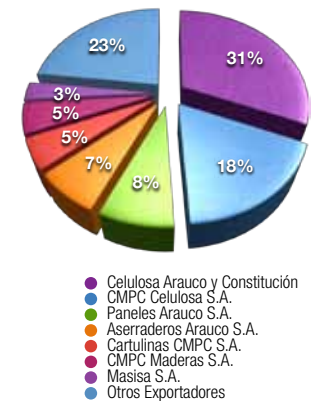
**DESTINOS
ENERO - FEBRERO 2011**

Ppales. mercados US\$ 2.418.321 millones



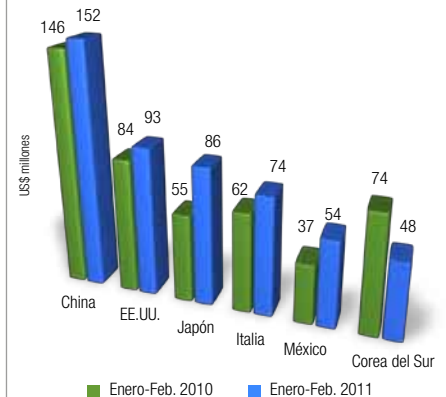
Fuente: Infor-Conaf

Participación exportadores



Fuente: Infor-Conaf

**EXPORTACIÓN SEGÚN
PRINCIPALES MERCADOS**



Fuente: Infor-Conaf

MONTO EXPORTADO POR PERIODO SEGÚN EXPORTADOR (US\$ MILES)

| EXPORTADOR | ENERO - FEB. 2010 | (%) | ENERO - FEB. 2011 | (%) |
|-------------------------------------|-------------------|------|-------------------|------|
| TOTAL | 793.586 | 100 | 924.202 | 100 |
| PRINCIPALES EXPORTADORES | 636.095 | 80,2 | 716.109 | 77,5 |
| Celulosa Arauco y Constitución S.A. | 264.833 | 33 | 288.177 | 31,2 |
| CMPC Celulosa S.A. | 181.402 | 23 | 169.559 | 18,3 |
| Aserraderos Arauco S.A. | 43.357 | 7 | 70.669 | 7,6 |
| Paneles Arauco S.A. | 53.762 | 5 | 68.856 | 7,5 |
| Cartulinas CMPC S.A. | 44.295 | 6 | 50.386 | 5,5 |
| CMPC Maderas S.A. | 34.638 | 4 | 43.128 | 4,7 |
| Masisa S.A. | 13.808 | 2 | 25.334 | 2,7 |
| OTROS EXPORTADORES | 157.491 | 20 | 208.093 | 22,5 |

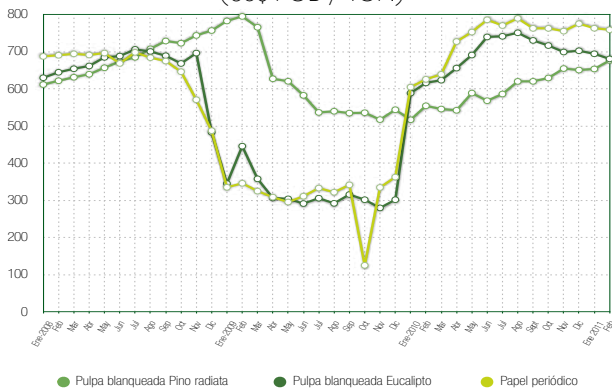
Fuente: Infor-Conaf

PRECIOS MEDIOS NOMINALES POR PRINCIPALES PRODUCTOS EXPORTADOS

| PRODUCTO | UNIDAD | ENERO - FEBRERO | | (%) |
|--|--------------|-----------------|-------|-------|
| | | 2010 | 2011 | |
| Madera aserrada tablas y tablones Pino radiata | (US\$FOB/m³) | 178 | 208 | 16,90 |
| Madera aserrada basas | (US\$FOB/m³) | - | 190 | - |
| Madera cepillada <i>finger-joint (blanks)</i> Pino radiata | (US\$FOB/m³) | 225 | 430 | 91,43 |
| Madera cepillada en bloques Pino radiata | (US\$FOB/m³) | 313 | 490 | 56,68 |
| Madera cepillada <i>cutstocks</i> Pino radiata | (US\$FOB/m³) | 312 | 365 | 17,07 |
| Molduras <i>finger-joint</i> Pino radiata | (US\$FOB/t) | 1.316 | 1.406 | 6,85 |
| Molduras MDF Pino radiata | (US\$FOB/t) | 879 | 992 | 12,89 |
| Puertas Pino radiata | (US\$FOB/t) | 2.044 | 2.121 | 3,73 |
| Marcos para puertas Pino radiata | (US\$FOB/t) | 1.251 | 1.343 | 7,34 |
| Tableros de particulas Pino radiata | (US\$FOB/t) | 330 | 452 | 37,18 |
| Tableros MDF Pino radiata | (US\$FOB/t) | 469 | 474 | 0,97 |
| Tableros contrachapados Pino radiata | (US\$FOB/t) | 436 | 705 | 61,82 |
| Pulpa blanqueada Pino radiata | (US\$FOB/t) | 616 | 762 | 23,70 |
| Pulpa blanqueada eucalipto | (US\$FOB/t) | 603 | 688 | 14,12 |
| Pulpa cruda Pino radiata | (US\$FOB/t) | 569 | 707 | 24,38 |
| Papel periódico | (US\$FOB/t) | 536 | 666 | 24,11 |

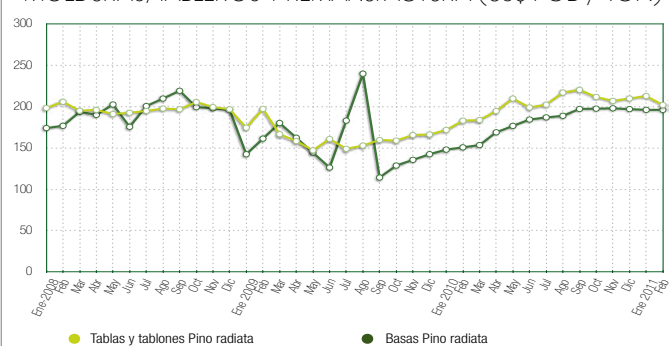
Fuente: Infor-Conaf

PRECIOS MEDIOS DE EXPORTACIÓN CELULOSA Y PAPEL (US\$ FOB / TON)



Fuente: Infor-Conaf

PRECIOS MEDIOS DE EXPORTACIÓN MOLDURAS, TABLEROS Y REMANUFACTURA (US\$ FOB / TON)



Fuente: Infor-Conaf