

Enero-septiembre de 2010

Crece los envíos y EE.UU. se recupera

Un total de US\$ 3.519.082 exportó el sector forestal chileno entre enero y septiembre de 2010, lo que representa un incremento de un 17,5% en comparación con igual período del año anterior (poco más de US\$ 500 millones).


Aproximadamente un 44% de los envíos en este lapso corresponden a celulosa, mientras que un 7% a madera aserrada, un 6,7% a tableros contrachapados, un 5,9% a cartulinas multicapas, un 4,7% a astillas y un 3,8% a molduras (otros productos representaron el 27,6% de los envíos).

Del total exportado por el sector, el 59,9% se destinó a China, Estados Unidos, Japón, México, Italia y Corea del Sur. Otros países representaron el 40,1%.

Aunque los envíos a China disminuyeron un 26% en relación con el período comprendido entre enero y septiembre del año anterior, el gigante asiático sigue siendo el principal mercado para los productos forestales chilenos, con el 25,5% del total exportado. Salvo las exportaciones de maderas aserradas, que registraron un crecimiento de un 76%, los demás productos experimentaron caídas no menores: -54% en celulosa blanqueada de eucalipto; -17% en pulpa blanqueada de pino; -40% en madera cepillada.

En contraste, las exportaciones a Estados Unidos por fin exhibieron un crecimiento (de un 7,2%), luego de un largo período marcado por los números rojos. Este repunte está liderado por las molduras, tanto de pino como de MDF; que exhibieron un crecimiento de un 34,2% y un 6,2%, respectivamente, y por las puertas de pino, con un 6,4%. Los únicos productos que no lograron revertir la tendencia fueron los tableros contrachapados y la madera *finger joint* (blanks), con una caída de un 10,8% y un 5,5%.

En el resto de los principales mercados, las señales también son positivas. Las exportaciones a Japón exhibieron un crecimiento de un 4,8%, a México de un 18,7%, a Italia de un 131% y a Corea del Sur un 66,5%.

Estas son buenas señales para un sector que durante mucho tiempo ha debido lidiar con la palabra "crisis", término que, al parecer, debería ser reemplazado por el de "recuperación". Al menos esa es la percepción de algunas instituciones como la Corma, que al cierre de esta edición estimó que las exportaciones forestales del 2010 llegarán a las US\$ 4.600 millones, aproximadamente un 10% más que el año pasado. Nada mejor que terminar el año con un baño de optimismo. 

MONTO EXPORTADO POR PERIODO SEGÚN PRODUCTO (US\$ MILES)

| PRODUCTO | ENERO - SEPT 2009 | (%) | ENERO - SEPT 2010 | (%) |
|---------------------------------------|-------------------|-------------|-------------------|-------------|
| TOTAL | 2.994.294 | 100,0 | 3.519.082 | 100,0 |
| PRINCIPALES PRODUCTOS | 2.090.232 | 69,8 | 2.547.110 | 72,4 |
| Pulpa blanqueada Pino radiata | 724.678 | 24,2 | 828.792 | 23,6 |
| Pulpa blanqueada eucalipto | 549.322 | 18,3 | 733.728 | 20,8 |
| Madera aserrada tablonos Pino radiata | 189.230 | 6,3 | 245.316 | 7,0 |
| Tablero contrachapado Pino radiata | 205.386 | 6,9 | 234.296 | 6,7 |
| Cartulina multicapas estucada s/i | 181.865 | 6,1 | 208.213 | 5,9 |
| Astillas sin corteza eucalipto | 141.603 | 4,7 | 164.338 | 4,7 |
| Molduras de madera Pino radiata | 98.147 | 3,3 | 132.426 | 3,8 |
| OTROS | 904.062 | 30,2 | 971.972 | 27,6 |

Fuente: Infor-Conaf

MONTO EXPORTADO POR PERIODO SEGÚN PAÍS (US\$ MILES)

| PAÍSES DE DESTINO | ENERO - SEPT 2009 | (%) | ENERO - SEPT 2010 | (%) |
|---------------------------|-------------------|-------------|-------------------|-------------|
| TOTAL | 2.994.294 | 100,0 | 3.519.082 | 100,0 |
| PRINCIPALES PAISES | 1.792.397 | 59,9 | 1.919.983 | 54,6 |
| China | 667.221 | 22,3 | 488.995 | 13,9 |
| Estados Unidos | 399.375 | 13,3 | 428.196 | 12,2 |
| Japón | 282.534 | 9,4 | 296.355 | 8,4 |
| México | 203.704 | 6,8 | 241.952 | 6,9 |
| Italia | 100.282 | 3,3 | 232.555 | 6,6 |
| Corea del Sur | 139.281 | 4,7 | 231.930 | 6,6 |
| OTROS PAISES | 1.201.897 | 40,1 | 1.599.099 | 45,4 |

Fuente: Infor-Conaf

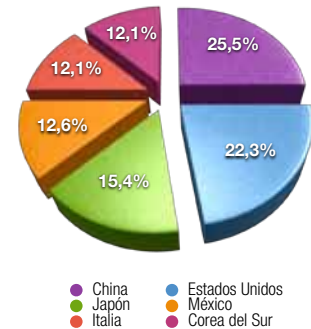
MONTO EXPORTADO SEGÚN PPALES. PAÍSES DE DESTINO Y PRODUCTO (US\$ MILES)

| PAÍS | ENE - SEPT 2009 | ENE - SEPT 2010 | VARIACIÓN (%) |
|--|-----------------|-----------------|---------------|
| CHINA | 667.221 | 488.995 | -26,71 |
| Pulpa blanqueada Pino radiata | 400.699 | 331.768 | -17,20 |
| Pulpa blanqueada eucalipto | 181.597 | 84.243 | -53,61 |
| Madera aserrada tablonos Pino radiata | 20.515 | 36.016 | 75,66 |
| Pulpa cruda Pino radiata | 52.455 | 31.123 | -40,67 |
| Madera cepillada Pino radiata | 3.878 | 2.329 | -39,94 |
| Otros | 8.077 | 3.516 | -56,46 |
| ESTADOS UNIDOS | 399.375 | 428.196 | 7,22 |
| Molduras de madera Pino radiata | 85.550 | 114.879 | 34,28 |
| Molduras MDF Pino radiata | 68.123 | 72.381 | 6,25 |
| Tablero contrachapado Pino radiata | 68.585 | 61.155 | -10,83 |
| Puertas Pino radiata | 26.287 | 27.968 | 6,40 |
| Madera <i>finger joint (blanks)</i> Pino radiata | 23.948 | 22.616 | -5,56 |
| Otros | 126.882 | 129.197 | 1,82 |
| JAPÓN | 282.535 | 296.355 | 4,89 |
| Astillas sin corteza eucalipto | 141.603 | 142.474 | 0,62 |
| Astillas sin corteza <i>Eucalyptus nitens</i> | 80.029 | 70.502 | -11,91 |
| Madera aserrada tablonos Pino radiata | 18.258 | 30.959 | 69,57 |
| Pulpa blanqueada Pino radiata | 15.909 | 18.622 | 17,05 |
| Pulpa blanqueada eucalipto | 9.648 | 15.212 | 57,66 |
| Otros | 17.087 | 18.587 | 8,78 |
| MEXICO | 203.704 | 241.952 | 18,78 |
| Tablero contrachapado Pino radiata | 43.527 | 55.872 | 28,36 |
| Madera aserrada tablonos Pino radiata | 47.062 | 46.688 | -0,80 |
| Tablero MDF Pino radiata | 32.458 | 32.586 | 0,39 |
| Cartulina multicapas estucada S/I | 16.120 | 20.989 | 30,21 |
| Madera cepillada Pino radiata | 15.646 | 17.803 | 13,78 |
| Otros | 48.892 | 68.015 | 39,11 |
| ITALIA | 100.282 | 232.555 | 131,90 |
| Pulpa blanqueada eucalipto | 39.394 | 119.668 | 203,77 |
| Pulpa blanqueada Pino radiata | 38.896 | 85.154 | 118,93 |
| Cartulina multicapas estucada S/I | 7.348 | 11.299 | 53,77 |
| Tablero contrachapado Pino radiata | 9.003 | 10.014 | 11,24 |
| Hongos <i>boletus luteus</i> | 1.171 | 1.646 | 40,51 |
| Otros | 4.470 | 4.774 | 6,78 |
| COREA DEL SUR | 139.280 | 231.930 | 66,52 |
| Pulpa blanqueada eucalipto | 66.244 | 97.846 | 47,70 |
| Pulpa blanqueada Pino radiata | 46.292 | 88.256 | 90,65 |
| Madera aserrada tablonos Pino radiata | 12.706 | 23.928 | 88,32 |
| Pulpa cruda Pino radiata | 7.872 | 17.398 | 121,02 |
| Tableros encolados de canto Pino radiata | 1.568 | 2.376 | 51,57 |
| Otros | 4.599 | 2.126 | -53,77 |

Nota: Se presentan los cinco principales productos por cada país, según monto del último año.
Fuente: Infor-Conaf

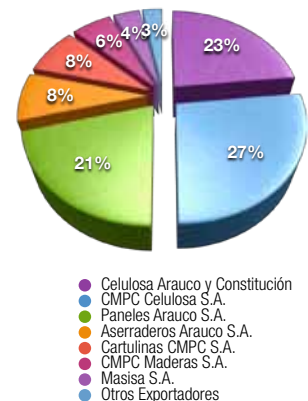
**DESTINOS
ENERO -SEPTIEMBRE 2010**

Ppales. Mercados US\$ 1.919 millones



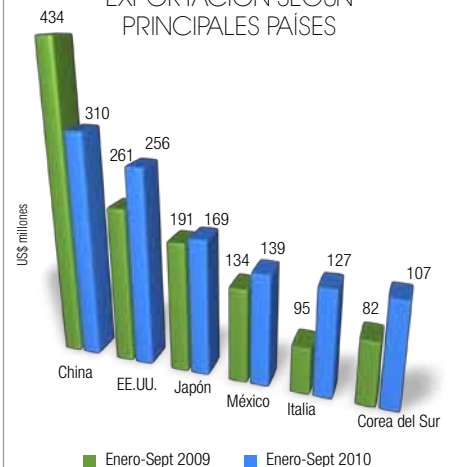
Fuente: Infor-Conaf

Participación exportadores



Fuente: Infor-Conaf

**EXPORTACIÓN SEGÚN
PRINCIPALES PAÍSES**



Fuente: Infor-Conaf

MONTO EXPORTADO POR PERIODO SEGÚN EXPORTADOR (US\$ MILES)

| EXPORTADOR | ENERO - SEPT 2009 | (%) | ENERO - SEPT 2010 | (%) |
|-------------------------------------|-------------------|------|-------------------|------|
| TOTAL | 2.994.294 | 100 | 3.519.082 | 100 |
| PRINCIPALES EXPORTADORES | 2.178.302 | 72,7 | 2.699.114 | 76,7 |
| Celulosa Arauco y Constitución S.A. | 877.027 | 29 | 973.066 | 27,7 |
| CMPC Celulosa S.A. | 512.957 | 17 | 722.193 | 20,5 |
| Paneles Arauco S.A. | 203.735 | 7 | 275.122 | 7,8 |
| Aserraderos Arauco S.A. | 195.538 | 7 | 271.082 | 7, |
| Cartulinas CMPC S.A. | 183.108 | 6 | 209.815 | 6,0 |
| CMPC Maderas S.A. | 129.272 | 4 | 155.271 | 4,4 |
| Masisa S.A. | 76.666 | 3 | 92.566 | 2,6 |
| OTROS EXPORTADORES | 815.992 | 27 | 819.968 | 23,3 |

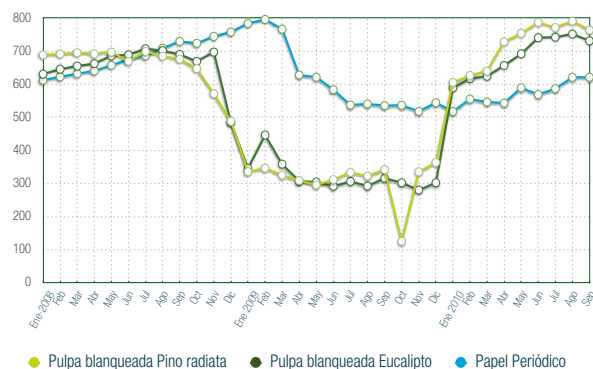
Fuente: Infor-Conaf

PRECIOS MEDIOS NOMINALES POR PRINCIPALES PRODUCTOS EXPORTADOS

| PRODUCTO | UNIDAD | ENERO - SEPTIEMBRE 2009 | ENERO - SEPTIEMBRE 2010 | (%) |
|--|---------------------------|-------------------------|-------------------------|--------|
| Madera aserrada tablas y tablonos Pino radiata | (US\$FOB/m ³) | 163 | 198 | 21,48 |
| Madera aserrada basas | (US\$FOB/m ³) | 161 | 182 | 13,23 |
| Madera cepillada <i>finger-joint</i> (blanks) Pino radiata | (US\$FOB/m ³) | 325 | 351 | 8,21 |
| Madera cepillada en bloques Pino radiata | (US\$FOB/m ³) | 330 | 374 | 13,40 |
| Madera cepillada <i>cutstocks</i> Pino radiata | (US\$FOB/m ³) | 404 | 388 | -4,09 |
| Molduras <i>finger-joint</i> Pino radiata | (US\$FOB/t) | 1.304 | 1.471 | 12,85 |
| Molduras MDF Pino radiata | (US\$FOB/t) | 937 | 925 | -1,22 |
| Puertas Pino radiata | (US\$FOB/t) | 2.110 | 2.081 | -1,39 |
| Marcos para puertas Pino radiata | (US\$FOB/t) | 1.145 | 1.410 | 23,19 |
| Tableros de partículas Pino radiata | (US\$FOB/t) | 333 | 351 | 5,20 |
| Tableros MDF Pino radiata | (US\$FOB/t) | 439 | 503 | 14,54 |
| Tableros contrachapados Pino radiata | (US\$FOB/t) | 588 | 649 | 10,31 |
| Pulpa blanqueada Pino radiata | (US\$FOB/t) | 462 | 718 | 55,36 |
| Pulpa blanqueada eucalipto | (US\$FOB/t) | 402 | 683 | 69,71 |
| Pulpa cruda Pino radiata | (US\$FOB/t) | 394 | 662 | 67,93 |
| Papel periódico | (US\$FOB/t) | 643 | 572 | -11,09 |

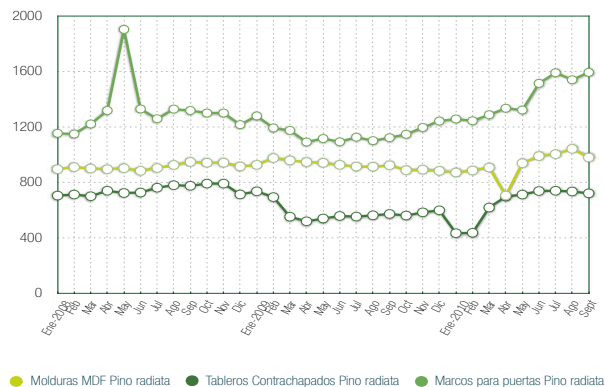
Fuente: Infor-Conaf

PRECIOS MEDIOS DE EXPORTACIÓN CELULOSA Y PAPEL (US\$ FOB / TON)



Fuente: Infor-Conaf

PRECIOS MEDIOS DE EXPORTACIÓN MOLDURAS, TABLEROS Y REMANUFACTURA (US\$ FOB / TON)



Fuente: Infor-Conaf