

Enero-marzo 2010

Anticipo de la recuperación

Las exportaciones del sector forestal chileno entre enero y marzo de 2010 reflejan una leve recuperación, al totalizar US\$ 1.056 millones, un 1,7% más que en igual lapso del año anterior.

Esta cifra, sin embargo, pudo haber sido mayor, ya que los envíos de marzo reflejan el impacto del terremoto y tsunami del 27 de febrero en la producción de las plantas y en la logística asociada al proceso exportador. Esto, porque el monto exportado en ese mes fue de US\$ 262 millones, un 31% menos que en igual mes de 2009 (en plena crisis económica).

La carga movilizada por los puertos chilenos también registró una disminución en el primer trimestre del año, al caer en un 7,5%, lo que implica 218 mil toneladas menos que en el mismo período del año anterior, alcanzando las 2,7 millones de toneladas.


El desempeño positivo del sector, por lo tanto, se explica principalmente por un aumento en los precios de exportación. La celulosa, por ejemplo, exhibió una mejoría de un 41% en relación con el primer trimestre de 2009. No se trata de un dato antojadizo, ya que este producto representa el 52% del total exportado en términos de valor.

En relación con los destinos, cabe señalar que el sector exportó a 91 países. De ellos, el mercado más importante fue China,

que tuvo una participación del 15,9%. Las exportaciones a este país, sin embargo, registraron una caída de un 17,5%, totalizando US\$ 168 millones.

Los envíos a Estados Unidos también experimentaron una baja, aunque menor: -9,8%. Llama la atención que las molduras se recuperaron en este trimestre, aunque productos como los tableros contrachapados, las puertas y la madera aserrada en tablones registraron importantes caídas. El monto total enviado a EE.UU. superó los US\$ 121 millones.

Un mercado que destacó en este lapso es Corea de Sur, que registró una variación positiva de un 87%, para alcanzar los US\$ 73 millones. Italia también experimentó un desempeño positivo, ya que las exportaciones en ese país se incrementaron en un 34%.

Aunque al cierre de esta edición sólo estaban disponibles las cifras oficiales al primer trimestre de 2010, todo indica que el fantasma de la crisis va a ir quedando cada vez más en el pasado. De hecho, tal como lo anticipa en su columna de opinión el presidente de la Corporación Chilena de la Madera, José Rafael Campino, se proyecta que las exportaciones del sector forestal oscilen este año entre los US\$ 4.500 y US\$ 4.600 millones, un aumento de un 9% en relación con el 2009. 

MONTO EXPORTADO POR PERIODO SEGÚN PRODUCTO (US\$ MILES)

| PRODUCTO | ENERO - MARZO 2009 | (%) | ENERO - MARZO 2010 | (%) |
|------------------------------------|--------------------|-------------|--------------------|-------------|
| TOTAL | 1.038.705 | 100,0 | 1.056.025 | 100,0 |
| PRINCIPALES PRODUCTOS | 747.892 | 72,0 | 788.490 | 74,7 |
| Pulpa blanqueada Pino radiata | 246.039 | 23,7 | 253.208 | 24,0 |
| Pulpa blanqueada Eucalipto | 216.950 | 20,9 | 250.009 | 23,7 |
| Madera aserrada tabl. Pino radiata | 61.325 | 5,9 | 65.003 | 6,2 |
| Tablero contrachapado Pino radiata | 73.265 | 7,1 | 64.583 | 6,1 |
| Papel y Cartulinas Multicapa | 65.211 | 6,3 | 64.148 | 6,1 |
| Astillas sin Corteza Eucalipto | 54.342 | 5,2 | 47.158 | 4,5 |
| Pulpa cruda Pino radiata | 30.760 | 3,0 | 44.381 | 4,2 |
| OTROS | 290.813 | 28,0 | 267.535 | 25,3 |

Fuente: Infor-Conaf

MONTO EXPORTADO POR PERIODO SEGÚN PAÍS (US\$ MILES)

| PAÍSES DE DESTINO | ENERO - MARZO 2009 | (%) | ENERO - MARZO 2010 | (%) |
|---------------------------|--------------------|-------------|--------------------|-------------|
| TOTAL | 1.038.706 | 100,0 | 1.056.026 | 100,0 |
| PRINCIPALES PAÍSES | 596.053 | 57,4 | 575.615 | 54,5 |
| China | 204.029 | 19,6 | 168.285 | 15,9 |
| Estados Unidos | 134.633 | 13,0 | 121.412 | 11,5 |
| Japón | 101.378 | 9,8 | 85.051 | 8,1 |
| Corea del Sur | 39.429 | 3,8 | 73.990 | 7,0 |
| Italia | 47.602 | 4,6 | 64.106 | 6,1 |
| Holanda | 68.982 | 6,6 | 62.771 | 5,9 |
| OTROS PAÍSES | 442.653 | 42,6 | 480.411 | 45,5 |

Fuente: Infor-Conaf

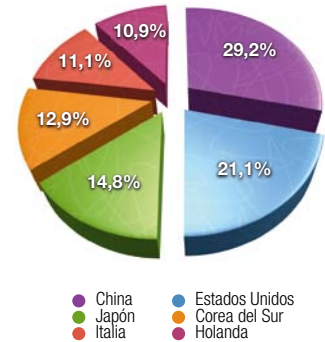
MONTO EXPORTADO SEGÚN PPALES. PAÍSES DE DESTINO Y PRODUCTO (US\$ MILES)

| PAÍS | ENE - MAR 2009 | ENE - MAR 2010 | VARIACIÓN (%) |
|--|----------------|----------------|---------------|
| CHINA | 204.030 | 168.285 | -17,52 |
| Pulpa blanqueada Pino radiata (t) | 110.237 | 109.920 | -0,29 |
| Pulpa blanqueada Eucalipto (t) | 69.769 | 33.551 | -51,91 |
| Pulpa cruda Pino radiata (t) | 16.578 | 13.543 | -18,31 |
| Madera aserrada tablonos Pino radiata (m³) | 3.816 | 9.600 | 151,61 |
| Madera cepillada Pino radiata (m³) | 601 | 691 | 14,96 |
| Otros | 3.028 | 980 | -67,63 |
| ESTADOS UNIDOS | 134.633 | 121.411 | -9,82 |
| Molduras de madera Pino radiata (t) | 29.937 | 30.526 | 1,97 |
| Molduras MDF Pino radiata (t) | 17.558 | 20.327 | 15,77 |
| Tablero contrachapado Pino radiata | 24.771 | 17.849 | -27,94 |
| Puertas Pino radiata (t) | 9.456 | 7.826 | -17,24 |
| Madera Aserrada Tablonos Pino Radiata | 14.482 | 7.539 | -47,94 |
| Otros | 38.428 | 37.344 | -2,82 |
| JAPÓN | 101.379 | 85.051 | -16,11 |
| Astillas sin corteza Eucaliptus | 54.342 | 36.375 | -33,06 |
| Astillas sin corteza Eucaliptus nitens | 26.017 | 23.734 | -8,77 |
| Madera aserrada tablonos Pino radiata | 5.870 | 7.118 | 21,25 |
| Pulpa blanqueada Eucaliptus | 2.568 | 6.025 | 134,65 |
| Pulpa blanqueada Pino radiata | 6.472 | 5.812 | -10,20 |
| Otros | 6.109 | 5.987 | -2,00 |
| COREA DEL SUR | 39.429 | 73.990 | 87,65 |
| Pulpa blanqueada Eucalipto (t) | 20.209 | 36.156 | 78,91 |
| Pulpa blanqueada Pino radiata (t) | 13.900 | 24.244 | 74,42 |
| Pulpa cruda Pino radiata (t) | 1.396 | 6.214 | 345,18 |
| Madera aserrada tablonos Pino radiata (m³) | 2.304 | 5.826 | 152,80 |
| Tableros encolados de canto Pino radiata | 159 | 899 | 465,64 |
| Otros | 1.461 | 652 | -55,38 |
| ITALIA | 47.602 | 64.106 | 34,67 |
| Pulpa blanqueada Eucaliptus | 16.625 | 32.702 | 96,70 |
| Pulpa blanqueada Pino radiata | 22.598 | 21.825 | -3,42 |
| Papel y cartulinas multicapas | 2.804 | 3.970 | 41,59 |
| Tablero contrachapado Pino radiata | 4.125 | 3.360 | -18,54 |
| Papel periódico s/i | 8 | 673 | - |
| Otros | 1.443 | 1.577 | 9,30 |
| HOLANDA | 68.982 | 62.771 | -9,00 |
| Pulpa blanqueada Eucaliptus | 40.091 | 42.903 | 7,01 |
| Pulpa blanqueada Pino radiata | 14.251 | 9.162 | -35,71 |
| Tablero contrachapado Pino radiata | 6.504 | 6.848 | 5,30 |
| Papel y cartulinas multicapas (t) | 5.781 | 2.492 | -56,89 |
| Pulpa cruda Pino radiata (t) | 1.129 | 547 | -51,54 |
| Otros | 1.227 | 819 | -33,22 |

Nota: Se presentan los cinco principales productos por cada país, según monto del último año.
Fuente: Infor-Conaf

DESTINOS ENERO -MARZO 2010

Mercados US\$ 459 millones



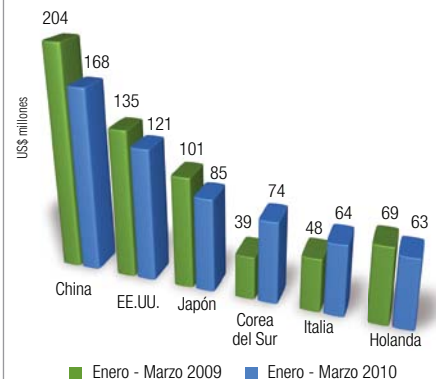
Fuente: Infor-Conaf

Participación exportadores



Fuente: Infor-Conaf

EXPORTACIÓN SEGÚN PRINCIPALES PAÍSES



Fuente: Infor-Conaf

MONTO EXPORTADO POR PERIODO SEGÚN EXPORTADOR (US\$ MILES)

| EXPORTADOR | ENERO - MARZO 2009 | (%) | ENERO - MARZO 2010 | (%) |
|-------------------------------------|--------------------|-------------|--------------------|-------------|
| TOTAL | 1.038.707 | 100 | 1.056.025 | 100 |
| PRINCIPALES EXPORTADORES | 764.842 | 73,6 | 826.363 | 78,3 |
| Celulosa Arauco y Constitución S.A. | 284.721 | 27,4 | 322.743 | 30,6 |
| CMPC Celulosa S.A. | 212.288 | 20,4 | 226.776 | 21,5 |
| Paneles Arauco S.A. | 79.339 | 5,6 | 74.801 | 7,1 |
| Aserraderos Arauco S.A. | 58.126 | 7,6 | 66.215 | 6,3 |
| Cartulinas CMPC S.A. | 65.620 | 6,3 | 64.752 | 6,1 |
| CMPC Maderas S.A. | 38.178 | 3,7 | 45.744 | 4,3 |
| Masisa S.A. | 26.570 | 2,6 | 25.332 | 2,4 |
| OTROS EXPORTADORES | 273.865 | 26,4 | 229.662 | 21,7 |

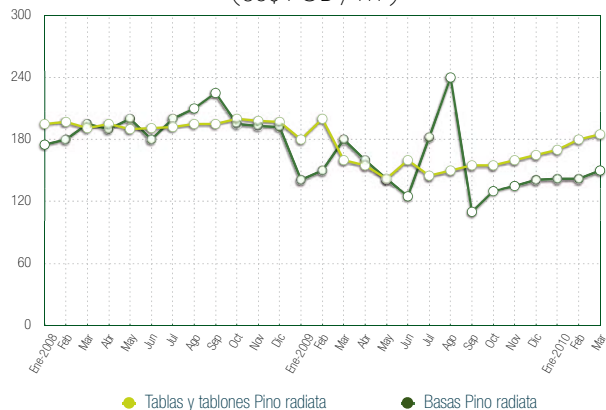
Fuente: Infor-Conaf

PRECIOS MEDIOS NOMINALES POR PRINCIPALES PRODUCTOS EXPORTADOS

| PRODUCTO | UNIDAD | ENERO - MARZO 2009 | ENERO - MARZO 2010 | (%) |
|--|--------------|--------------------|--------------------|--------|
| Madera aserrada tablas y tablones Pino radiata | (US\$FOB/m³) | 179,60 | 179,60 | 0,00 |
| Madera aserrada basas | (US\$FOB/m³) | 161,40 | 153,60 | -4,83 |
| Madera cepillada <i>finger-joint</i> (blanks) Pino radiata | (US\$FOB/m³) | 335,90 | 221,10 | -34,18 |
| Madera cepillada en bloques Pino radiata | (US\$FOB/m³) | 383,60 | 354,30 | -7,64 |
| Madera cepillada <i>cutstocks</i> Pino radiata | (US\$FOB/m³) | 512,60 | 311,90 | -39,15 |
| Molduras <i>finger-joint</i> Pino radiata | (US\$FOB/t) | 1.376,70 | 1.333,20 | -3,16 |
| Molduras MDF Pino radiata | (US\$FOB/t) | 953,90 | 888,70 | -6,84 |
| Puertas Pino radiata | (US\$FOB/t) | 2.166,60 | 2.025,70 | -6,50 |
| Marcos para puertas Pino radiata | (US\$FOB/t) | 1.216,30 | 1.263,80 | 3,91 |
| Tableros de partículas Pino radiata | (US\$FOB/t) | 344,40 | 332,90 | -3,34 |
| Tableros MDF Pino radiata | (US\$FOB/t) | 446,80 | 460,50 | 3,07 |
| Tableros contrachapados Pino radiata | (US\$FOB/t) | 661,10 | 496,80 | -24,85 |
| Pulpa blanqueada Pino radiata | (US\$FOB/t) | 457,50 | 623,70 | 36,33 |
| Pulpa blanqueada eucalipto | (US\$FOB/t) | 407,80 | 610,00 | 49,58 |
| Pulpa cruda Pino radiata | (US\$FOB/t) | 398,10 | 566,60 | 42,33 |
| Papel periódico | (US\$FOB/t) | 781,80 | 539,60 | -30,98 |

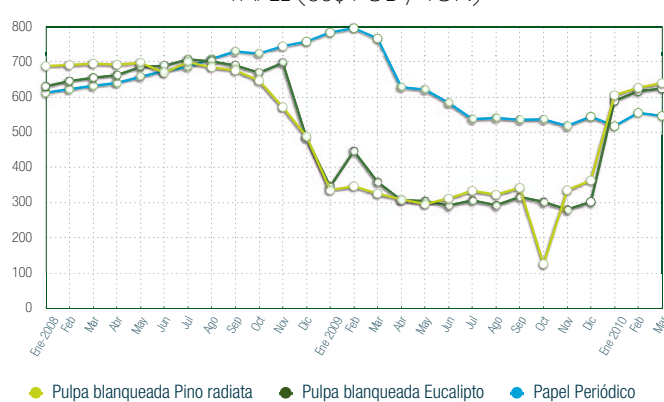
Fuente: Infor-Conaf

PRECIOS MEDIOS DE EXPORTACIÓN MADERA ASERRADA (US\$ FOB / m³)



Fuente: Infor-Conaf

PRECIOS MEDIOS DE EXPORTACIÓN MADERA CELULOSA Y PAPEL (US\$ FOB / TON)



Fuente: Infor-Conaf