

Enero-marzo de 2009

## Exportaciones en rojo

Un 20,9% disminuyeron las exportaciones del sector forestal chileno los tres primeros meses de 2009 en comparación con igual período del año anterior, al totalizar US\$ 1.038 millones.


Los productos más afectados en este período en términos de montos exportados son la madera aserrada en tablones de Pino radiata (-54%), las molduras de madera de pino (-29%), la pulpa blanqueada de eucalipto (-27%) y la pulpa blanqueada de pino (-20%).

En relación con estos dos últimos productos, llama la atención que el precio medio de exportación de la tonelada de celulosa (fibra larga y corta) viene cayendo desde julio del año pasado, lo que se aprecia claramente en el gráfico sobre precios medios de exportación de pulpa y papel (en esta sección) y en los resultados de Celulosa Arauco y Constitución S.A. y CMPC Celulosa S.A.

En contraste, los únicos productos que registraron un incremento en sus montos exportados (en US\$) son papel y cartulinas multicapas s/i (22%) y los tableros contra-

chapados de Pino radiata (10%). Las astillas, en tanto, exhibieron una disminución en los volúmenes enviados, mas no así en los precios, que desde enero de 2008 vienen con una tendencia al alza, tal como se observa en el gráfico.

En cuanto a los mercados de destino, se observaron caídas significativas en Italia (-47%), Estados Unidos (-25%), México (-23%) y Japón (-9,3%). De los principales mercados, sólo China y Holanda exhibieron crecimientos, de un 13% y 15%, respectivamente.

¿Qué se puede esperar para el futuro? Todo indica que nada muy bueno, considerando que las expectativas que se manejan en el sector apuntan a terminar el 2009 con un total exportado de aproximadamente US\$ 4.400 millones, una baja de un 20% en comparación con los envíos de 2008, lo que va en línea con la disminución exhibida en estos tres primeros meses del año. Aunque al panorama es más bien negro, es de esperar que esta tendencia mejore o se revierta en el segundo semestre del año. Como dice el refrán, "la esperanza es lo último que se pierde" 

MONTO EXPORTADO POR PERÍODO SEGÚN PRODUCTO (US\$ MILES)

PRODUCTO	ENERO-MARZO 2008	(%)	ENERO-MARZO 2009	(%)
TOTAL	1.312.908	100,0	1.038.707	100,0
PRINCIPALES PRODUCTOS	1.004.157	76,5	784.895	75,6
Pulpa blanqueada Pino radiata	307.797	23,4	246.039	23,7
Pulpa blanqueada eucalipto	294.974	22,5	216.950	20,9
Tablero contrachapado Pino radiata	66.504	5,1	73.265	7,1
Papel y cartulinas multicapas s/i	53.517	4,1	65.211	6,3
Madera aserrada tabl. Pino radiata	132.075	10,1	61.325	5,9
Astillas sin corteza eucalipto	68.358	5,2	54.342	5,2
Papel periódico s/i	33.379	2,5	33.972	3,3
Molduras de madera Pino radiata	47.554	3,6	33.789	3,3
OTROS	308.751	23,5	253.812	24,4

Fuente: Infor-Conaf

MONTO EXPORTADO POR PERÍODO SEGÚN PAÍS (US\$ MILES)

PAÍSES DE DESTINO	ENERO-MARZO 2008	(%)	ENERO-MARZO 2009	(%)
TOTAL	1.312.908	100,0	1.038.707	100,0
PRINCIPALES PAÍSES	708.792	54,0	623.097	60,0
China	181.421	13,8	204.029	19,6
Estados Unidos	179.360	13,7	134.633	13,0
Japón	111.825	8,5	101.378	9,8
Holanda	60.256	4,6	68.982	6,6
México	86.091	6,6	66.472	6,4
Italia	89.838	6,8	47.602	4,6
OTROS PAÍSES	604.116	46,0	415.610	40,0

Fuente: Infor-Conaf

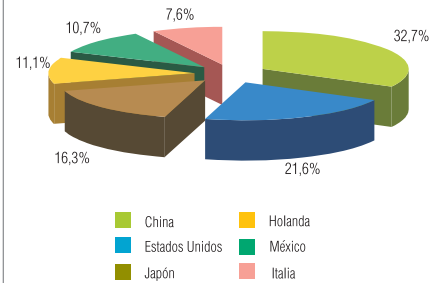
MONTO EXPORTADO SEGÚN PPAES, PAÍSES DE DESTINO Y PRODUCTO (US\$ MILES)

PAÍS	ENERO - MARZO 2008	ENERO - MARZO 2009	VARIACIÓN %
<b>PRODUCTO</b>			
<b>CHINA</b>	<b>181.421</b>	<b>204.029</b>	<b>12,46</b>
Pulpa blanqueada Pino radiata (t)	89.244	110.237	23,52
Pulpa blanqueada eucalipto (t)	68.442	69.769	1,94
Pulpa cruda Pino radiata (t)	14.141	16.578	17,23
Madera aserrada tablonos Pino radiata (m³)	7.017	3.816	-45,62
Papel periódico s/i (t)	-	1.885	-
Otros	2.577	1.744	-32,32
<b>ESTADOS UNIDOS</b>	<b>179.360</b>	<b>134.633</b>	<b>-24,94</b>
Pulpa blanqueada eucalipto (t)	3.700	609	-83,54
Tablero contrachapado Pino radiata (t)	18.688	24.771	32,55
Papel y cartulinas multicapas s/i (t)	1.814	3.219	77,45
Madera aserrada tablonos Pino radiata (m³)	25.424	14.483	-43,03
Molduras de madera Pino radiata (t)	41.596	29.937	-28,03
Otros	88.138	61.614	-30,09
<b>JAPÓN</b>	<b>111.825</b>	<b>101.378</b>	<b>-9,34</b>
Astillas sin corteza eucalipto (t)	59.942	54.342	-9,34
Astillas sin corteza Eucalyptus nitens (t)	12.591	26.017	106,63
Pulpa blanqueada Pino radiata (t)	10.545	6.472	-38,62
Madera aserrada tablonos Pino radiata (m³)	9.187	5.870	-36,11
Pulpa blanqueada eucalipto (t)	5.156	2.568	-50,19
Otros	14.404	6.109	-57,59
<b>HOLANDA</b>	<b>60.256</b>	<b>68.982</b>	<b>14,48</b>
Pulpa blanqueada eucalipto (t)	32.566	40.091	23,11
Pulpa blanqueada Pino radiata (t)	15.500	14.251	-8,06
Tablero contrachapado Pino radiata (t)	5.245	6.504	24,00
Papel y cartulinas multicapas (t)	4.073	5.781	41,93
Pulpa cruda Pino radiata (t)	2.231	1.129	-49,40
Otros	641	1.226	91,26
<b>MÉXICO</b>	<b>86.091</b>	<b>66.472</b>	<b>-22,79</b>
Madera aserrada tablonos Pino radiata (m³)	27.075	15.503	-42,74
Tablero contrachapado Pino radiata (t)	15.853	14.825	-6,48
Tablero MDF Pino radiata (t)	15.741	11.575	-26,47
Papel y cartulinas multicapas (t)	4.343	8.195	88,69
Madera cepillada Pino radiata (m³)	8.988	3.822	-57,48
Otros	14.091	12.552	-10,92
<b>ITALIA</b>	<b>89.838</b>	<b>47.602</b>	<b>-47,01</b>
Pulpa blanqueada Pino radiata (t)	39.881	22.598	-43,34
Pulpa blanqueada eucalipto (t)	41.486	16.625	-59,93
Tablero contrachapado Pino radiata (t)	4.286	4.125	-3,76
Papel y cartulinas multicapas (t)	2.218	2.803	26,38
Pulpa cruda Pino radiata (t)	673	599	-11,00
Otros	1.294	852	-34,16

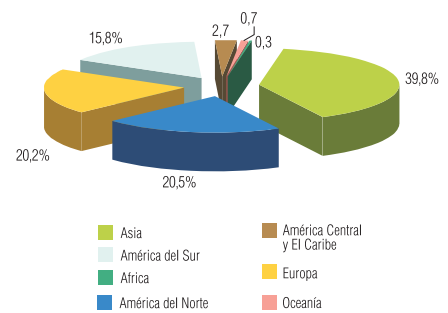
Nota: Se presentan los cinco principales productos por cada país, según monto del último año.  
Fuente: Infor-Conaf

PRINCIPALES DESTINOS ENERO -MARZO 2009

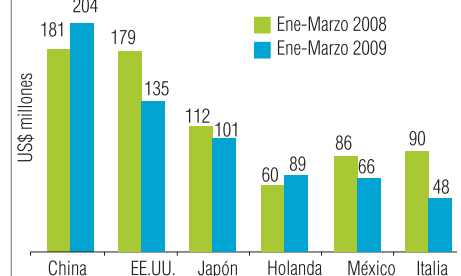
Principales mercados US\$ 623 millones



Exportaciones forestales por zona geográfica: US\$ 1.038 millones



EXPORTACIÓN SEGÚN PRINCIPALES PAÍSES



Fuente: Infor-Conaf

MONTO EXPORTADO POR PERÍODO SEGÚN EXPORTADOR (US\$ MILES)

EXPORTADOR	ENERO-MARZO 2008	(%)	ENERO-MARZO 2009	(%)
TOTAL	1.312.908	100,0	1.038.707	100,0
PRINCIPALES EXPORTADORES	1.041.122	79,3	808.703	77,9
Celulosa Arauco y Constitución S.A.	382.282	29,1	284.721	27,4
CMPC Celulosa S.A.	271.198	20,7	212.288	20,4
Paneles Arauco S.A.	74.423	5,7	79.339	7,6
Cartulinas CMPC S.A.	53.831	4,1	65.620	6,3
Aserraderos Arauco S.A.	118.249	9,0	58.126	5,6
CMPC Maderas S.A.	52.436	4,0	39.178	3,8
Masisa S.A.	45.843	3,5	26.570	2,6
OTROS EXPORTADORES	314.647	24,0	272.865	26,3

Fuente: Infor-Conaf

PRECIOS MEDIOS NOMINALES POR PRINCIPALES PRODUCTOS EXPORTADOS

PRODUCTO	UNIDAD	ENERO - MARZO		VARIACIÓN (%)
		2008	2009	
Madera aserrada tablas y tablones Pino radiata	(US\$FOB/m <sup>3</sup> )	199,87	179,60	-10,14
Madera aserrada basas	(US\$FOB/m <sup>3</sup> )	181,63	161,40	-11,14
Madera cepillada <i>finger-joint (blanks)</i> Pino radiata	(US\$FOB/m <sup>3</sup> )	358,13	335,90	-6,21
Madera cepillada en bloques Pino radiata	(US\$FOB/m <sup>3</sup> )	364,17	383,57	5,33
Madera cepillada <i>cutstocks</i> Pino radiata	(US\$FOB/m <sup>3</sup> )	414,85	512,60	23,56
Molduras <i>finger-joint</i> Pino radiata	(US\$FOB/t)	1.277,53	1.376,70	7,76
Molduras MDF Pino radiata	(US\$FOB/t)	902,30	953,93	5,72
Puertas Pino radiata	(US\$FOB/t)	1.872,47	2.166,57	15,71
Marcos para puertas Pino radiata	(US\$FOB/t)	1.175,53	1.216,27	3,47
Tableros de particulas Pino radiata	(US\$FOB/t)	281,03	344,40	22,55
Tableros MDF Pino radiata	(US\$FOB/t)	457,27	446,77	-2,30
Tableros contrachapados Pino radiata	(US\$FOB/t)	706,30	661,13	-6,39
Pulpa blanqueada Pino radiata	(US\$FOB/t)	691,33	457,47	-33,83
Pulpa blanqueada eucalipto	(US\$FOB/t)	643,50	407,80	-36,63
Pulpa cruda Pino radiata	(US\$FOB/t)	545,47	398,07	-27,02
Papel periódico	(US\$FOB/t)	622,17	781,77	25,65

Fuente: Infor-Conaf

