

## Más valor y volumen

Figuras positivas obtuvo el sector forestal en su conjunto los tres primeros meses del año, ya que las exportaciones de productos forestales en este período alcanzaron US\$ 1.313 millones, un 12,5% más que igual lapso de 2007.

Este resultado se debe, en parte, al alza registrada en los precios de los principales productos, como celulosa (+12%), astillas (+17,8%), molduras (+7,9%) y madera aserrada (+4,6%). También incidió favorablemente el aumento en el volumen enviado, ya que la carga total movilizada por los principales puertos se incrementó en casi un 10%, totalizando 3,2 millones de toneladas durante el primer trimestre de 2008.

Interesantes cambios han surgido en relación con los mercados. China desplazó a Estados Unidos como el principal mercado para los productos forestales chilenos. Esto, porque

a diferencia de lo que ocurrió en EE.UU., que registró una variación negativa de un 16% en el ítem montos totales exportados (con caídas notorias en todos los productos), los envíos al gigante asiático crecieron un 10%, totalizando US\$ 181.421 millones entre enero y marzo de 2008. En China, los aumentos en las exportaciones de pulpa blanqueada de eucalipto (+93%) y pulpa cruda de pino (27%) compensaron la caída de un 17% en los despachos de pulpa blanqueada de pino.

Un mercado que se comportó favorablemente para las exportaciones forestales chilenas fue Europa, ya que los envíos a ese continente crecieron un 27,3% el primer trimestre de 2008 en comparación con igual período del año anterior. Italia sigue siendo el principal mercado en el Viejo Continente (recibió productos por un monto de US\$ 89,8 millones), pero las exportaciones a Francia, España e

Italia crecieron más de un 50% (madera aserrada y celulosa, principalmente).

Japón también registró un crecimiento importante, de un 22,6% en el período analizado, el cual se sustentó en la exportación de astillas, principalmente. Los envíos a Corea del Sur, por su parte, se incrementaron en casi un 28%, con incrementos notorios en las exportaciones de pulpa blanqueada de eucalipto, lo que compensó la caída en el resto de los productos.

Finalmente, las exportaciones totales a México registraron un leve descenso (-2,2%). Sin embargo, hubo incrementos no menores en madera aserrada y cepillada, y tableros contrachapados y MDF de pino.

Al cierre de esta edición, se proyectaba que las exportaciones totales en 2008 alcanzarían los US\$ 5.200 millones, un nuevo récord para el sector.

MONTO EXPORTADO POR PERÍODO SEGÚN PRODUCTO (US\$ MILES)

PRODUCTO	ENERO-MARZO 2007	(%)	ENERO-MARZO 2008	(%)
TOTAL	1.167.532	100,0	1.312.908	100,0
<b>PRINCIPALES PRODUCTOS</b>	<b>928.719</b>	<b>79,5</b>	<b>1.050.082</b>	<b>79,9</b>
Pulpa blanqueada pino radiata	310.434	26,6	307.797	23,4
Pulpa blanqueada eucalipto	184.429	15,8	294.974	22,5
Madera aserrada tablonos pino radiata	132.560	11,4	132.075	10,1
Astillas sin corteza eucalipto	45.461	3,9	68.357	5,2
Tablero contrachapado pino radiata	67.738	5,8	66.504	5,1
Papel y cartulinas multicapas s/i	43.479	3,7	53.517	4,1
Molduras de madera pino radiata	53.699	4,6	47.554	3,6
Pulpa cruda pino radiata	51.770	4,4	45.925	3,5
Papel periodico s/i	39.149	3,4	33.379	2,5
<b>OTROS</b>	<b>238.813</b>	<b>20,5</b>	<b>262.826</b>	<b>20,0</b>

Fuente: Infor-Conaf

MONTO EXPORTADO POR PERÍODO SEGÚN PAÍS (US\$ MILES)

PAÍSES DE DESTINO	ENERO-MARZO 2007	(%)	ENERO-MARZO 2008	(%)
TOTAL	1.167.532	100,0	1.312.908	100,0
<b>PRINCIPALES PAÍSES</b>	<b>797.087</b>	<b>68,3</b>	<b>886.577</b>	<b>70,4</b>
China	164.441	14,1	181.421	13,8
Estados Unidos	213.699	18,3	179.360	13,7
Japón	91.177	7,8	111.825	8,5
Italia	69.442	5,9	89.838	6,8
México	88.149	7,6	86.091	6,6
Corea Del Sur	59.221	5,1	75.756	5,8
Holanda	43.732	3,7	60.256	4,6
España	34.855	3,0	52.545	4,0
Perú	32.371	2,8	49.485	3,8
<b>OTROS PAÍSES</b>	<b>370.445</b>	<b>31,7</b>	<b>426.331</b>	<b>32,5</b>

Fuente: Infor-Conaf

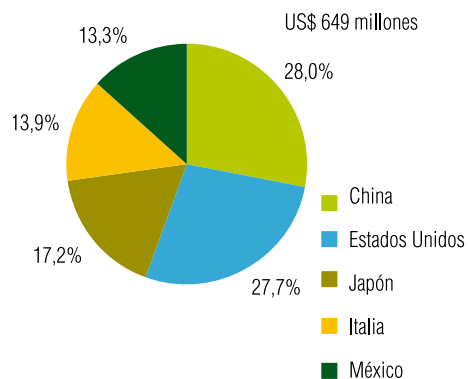
MONTO EXPORTADO SEGÚN PRINCIPALES PAÍSES DE DESTINO Y PRODUCTO (US\$ MILES)

PAÍS	ENERO-MARZO 2007	ENERO-MARZO 2008	VARIACIÓN (%)
<b>PRODUCTO</b>			
<b>CHINA</b>	<b>164.441</b>	<b>181.421</b>	<b>10,33</b>
Pulpa blanqueada pino radiata (ton)	108.222	89.244	-17,54
Pulpa blanqueada eucalipto (ton)	35.321	68.442	93,77
Pulpa cruda pino radiata (ton)	11.070	14.141	27,74
Madera aserrada tablonos pino radiata (m³)	6.551	7.017	7,11
Madera cepillada pino radiata (m³)	2.277	906	-60,21
Otros	1.000	1.671	67,10
<b>ESTADOS UNIDOS</b>	<b>213.699</b>	<b>179.360</b>	<b>-16,07</b>
Molduras de madera pino radiata (ton)	49.033	41.596	-15,17
Madera aserrada tablonos pino radiata (m³)	27.639	25.424	-8,01
Molduras mdf pino radiata (ton)	28.427	22.341	-21,41
Tablero contrachapado pino radiata (ton)	25.411	18.688	-26,46
Puertas pino radiata (ton)	12.502	10.246	-18,05
Otros	70.687	61.065	-13,61
<b>JAPÓN</b>	<b>91.177</b>	<b>111.825</b>	<b>22,65</b>
Astillas sin corteza eucalipto (ton)	45.461	59.942	31,85
Astillas sin corteza eucaliptus nitens (ton)	7.993	12.591	57,53
Pulpa blanqueada pino radiata (ton)	9.869	10.545	6,85
Madera aserrada tablonos pino radiata (m³)	12.865	9.187	-28,59
Madera cepillada pino radiata (m³)	2.868	5.260	83,40
Otros	12.121	14.300	17,98
<b>ITALIA</b>	<b>69.442</b>	<b>89.838</b>	<b>29,37</b>
Pulpa blanqueada eucalipto (ton)	26.609	41.486	55,91
Pulpa blanqueada pino radiata (ton)	37.527	39.881	6,27
Tablero contrachapado pino radiata (ton)	2.543	4.286	68,54
Papel y cartulinas multicapas s/i (ton)	779	2.218	184,72
Tablero mdf pino radiata (ton)	336	687	104,46
Otros	1.648	1.280	-22,33
<b>MÉXICO</b>	<b>88.149</b>	<b>86.091</b>	<b>-2,33</b>
Madera aserrada tablonos pino radiata (m³)	24.547	27.075	10,30
Tablero contrachapado pino radiata (ton)	11.821	15.853	34,11
Tablero mdf pino radiata (ton)	11.550	15.741	36,29
Madera cepillada pino radiata (m³)	8.011	8.988	12,20
Papel y cartulinas multicapas s/i (ton)	7.484	4.343	-41,97
Otros	24.736	14.091	-43,03
<b>COREA DEL SUR</b>	<b>59.221</b>	<b>75.756</b>	<b>27,92</b>
Pulpa blanqueada eucalipto (ton)	16.587	37.310	124,94
Pulpa blanqueada pino radiata (ton)	31.113	29.319	-5,77
Madera aserrada tablonos pino radiata (m³)	4.319	4.189	-3,01
Pulpa cruda pino radiata (ton)	6.033	3.838	-36,38
Tablero mdf pino radiata (ton)		520	
Otros	1.169	580	-50,38

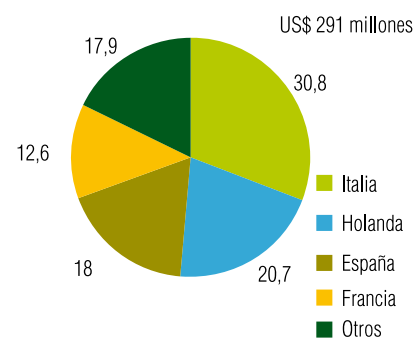
Nota: Se presentan los cinco principales productos por cada país, según monto del último año  
Fuente: Infor-Conaf

PRINCIPALES DESTINOS ENERO -MARZO 2008

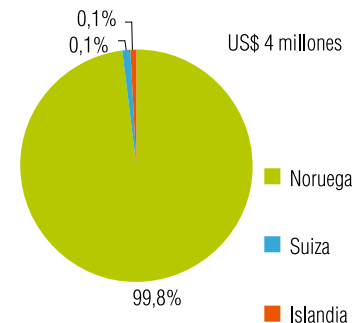
Principales mercados



Unión Europea



EFTA



## MONTO EXPORTADO POR PERÍODO SEGÚN EXPORTADOR (US\$ MILES FOB)

EXPORTADOR	ENERO-MARZO 2007	(%)	ENERO-MARZO 2008	(%)
TOTAL	1.149.578	100,0	1.312.908	100,0
<b>PRINCIPALES EXPORTADORES</b>	<b>916.938</b>	<b>79,8</b>	<b>1.041.122</b>	<b>79,3</b>
Celulosa Arauco Y Constitucion S.A.	360.300	31,3	382.282	29,1
Cmpc Celulosa S.A.	189.240	16,5	271.197	20,7
Aserraderos Arauco S.A.	124.439	10,8	118.249	9,0
Paneles Arauco S.A.	76.939	6,7	74.423	5,7
Cartulinas Cmpc S.A.	43.733	3,8	53.831	4,1
Cmpc Maderas S.A.	44.175	3,8	52.436	4,0
Masisa S.A.	39.337	3,4	45.843	3,5
Consortio Maderero S.A.	16.483	1,4	21.803	1,7
Industrias Forestales S.A.	22.292	1,9	21.058	1,6
<b>OTROS EXPORTADORES</b>	<b>232.640</b>	<b>20,2</b>	<b>271.786</b>	<b>20,7</b>

Fuente: Infor-Conaf

## PRECIOS MEDIOS NOMINALES POR PRINCIPALES PRODUCTOS EXPORTADOS

PRODUCTO	UNIDAD	ENERO - MARZO		VARIACIÓN (%)
		2007	2008	
Madera Aserrada Tablas y Tablones Pino radiata	(US\$FOB/m <sup>3</sup> )	171,00	199,87	16,88
Madera Aserrada Basas	(US\$FOB/m <sup>3</sup> )	150,80	181,63	20,45
Madera Cepillada finger-joint (blanks) Pino radiata	(US\$FOB/m <sup>3</sup> )	325,60	358,13	9,99
Madera Cepillada en Bloques Pino radiata	(US\$FOB/m <sup>3</sup> )	325,83	364,17	11,76
Madera Cepillada Cutstocks Pino radiata	(US\$FOB/m <sup>3</sup> )	364,40	414,85	13,84
Molduras finger-joint Pino radiata	(US\$FOB/t)	1.166,40	1.277,53	9,53
Molduras MDF Pino radiata	(US\$FOB/t)	862,13	902,30	4,66
Puertas Pino radiata	(US\$FOB/t)	1.781,10	1.872,47	5,13
Marcos para Puertas Pino radiata	(US\$FOB/t)	1.097,23	1.175,53	7,14
Tableros de Particulas Pino radiata	(US\$FOB/t)	354,43	281,03	-20,71
Tableros MDF Pino radiata	(US\$FOB/t)	439,80	457,27	3,97
Tableros Contrachapados Pino radiata	(US\$FOB/t)	649,47	706,30	8,75
Papel Periódico	(US\$FOB/t)	634,57	622,17	-1,95
Pulpa Blanqueada eucalyptus	(US\$FOB/t)	551,40	643,50	16,70
Pulpa Blanqueada Pino radiata	(US\$FOB/t)	615,70	691,33	12,28
Pulpa Cruda Pino radiata	(US\$FOB/t)	554,23	545,47	-1,58

Fuente: Infor-Conaf

## MONTO EXPORTADO POR PERÍODO SEGÚN PUERTO EMBARQUE (US\$ MILES FOB)

PUERTO DE EMBARQUE	ENERO-MARZO 2007	(%)	ENERO-MARZO 2008	(%)
TOTAL	1.167.532	100,0	1.312.908	100,0
<b>PRINCIPALES PUERTOS DE EMBARQUE</b>	<b>1.152.866</b>	<b>98,7</b>	<b>1.305.661</b>	<b>99,4</b>
San Vicente	359.198	30,8	427.086	32,5
Lirquén	387.785	33,2	371.097	28,3
Coronel	257.126	22,0	333.693	25,4
San Antonio	60.356	5,2	77.985	5,9
Los Libertadores	32.800	2,8	39.229	3,0
Valparaíso	35.171	3,0	29.818	2,3
Corral	7.621	0,7	10.721	0,8
Puerto Montt	8.651	0,7	9.380	0,7
Pino Hachado	4.158	0,4	6.652	0,5
<b>OTROS PUERTOS</b>	<b>14.666</b>	<b>1,3</b>	<b>7.247</b>	<b>0,6</b>

Fuente: Infor-Conaf