

Exportaciones enero-octubre de 2008

Antes del anochecer

Las exportaciones forestales chilenas totalizaron US\$ 438,3 millones en octubre de 2008, un 3,3% menos que lo registrado en igual mes del año anterior y un 11,6% menos que septiembre del mismo año. Pero a pesar de esto, el total exportado por el sector durante los primeros diez meses de 2008 alcanzó US\$ 4.627,8 millones, un 11,6% más que el mismo período del año anterior.

Este resultado obedece principalmente a un factor de precios, ya que la celulosa —el principal producto de exportación del sector, que representa un 48,9% del total— alcanzó un precio medio de US\$ 668 la tonelada en el período enero-octubre de 2008, un 10,9% más que en el mismo lapso del año anterior. A esto hay que agregar un incremento en los volúmenes exportados, lo que se vio reflejado en un mayor movimiento en los puertos.

En cuanto a los mercados de destino, Asia se constituyó en el más importante, concentrando el 37,8% de las compras, equivalentes a US\$ 1.748 millones. Este

mercado registró un crecimiento de un 13,9% durante el período enero-octubre de 2008, impulsado principalmente por China, país donde los principales productos exportados obtuvieron incrementos no menores: pulpa blanqueada de pino (6%); pulpa blanqueada de eucalipto (24,4%); pulpa cruda de pino (5,5%); madera aserrada en tablones de pino (3,14%); y madera cepillada de pino (36%). Japón es otro mercado que registró un crecimiento importante en sus importaciones (24,9%), al igual que Corea del Sur (38,8%).

Las cifras relacionadas con Estados Unidos, en tanto, reflejan la crisis que vive el sector de los productos madereros en ese país (no hay que olvidar que el 2007 fue un año negro para los productos forestales chilenos en este mercado, en comparación con el año previo). Salvo los tableros contrachapados de Pino radiata, todos los productos registraron bajas importantes en comparación con los primeros diez meses de 2007, especialmente las molduras.

En contraste, un mercado que se destaca es Italia, país que incrementó en un 21% sus importaciones de productos forestales chilenos. Sobresalen los envíos de pulpa blanqueada de eucalipto, con un 43% de crecimiento; los tableros contrachapados, con un 116%; papel y cartulinas, con un 95%; y los hongos *Boletus luteus*, con un 48% de crecimiento.

Las cifras a octubre de este año no reflejan totalmente el impacto que se generó en el mundo a raíz de la crisis financiera internacional, que comenzó a expandirse con mayor fuerza a partir de mediados de septiembre de 2008, con la quiebra de emblemáticos bancos de inversión en Wall Street y el posterior contagio en el resto del mundo. Por esto, es de esperar que esta situación se plasme en los futuros reportes, sobre todo considerando la desaceleración económica que ha afectado a China —motor del crecimiento mundial en los últimos años—, cuya economía se expandió “sólo” en un 6,8% en el último trimestre de 2008 (estábamos acostumbrados a cifras mayores) y con perspectivas futuras poco auspiciosas.

MONTO EXPORTADO POR PERÍODO SEGÚN PRODUCTO (US\$ MILES)

PRODUCTO	ENERO - OCTUBRE 2007	(%)	ENERO - OCTUBRE 2008	(%)
TOTAL	4.145.979	100,0	4.627.796	100,0
PRINCIPALES PRODUCTOS	3.248.158	78,3	3.671.116	79,3
Pulpa blanqueada Pino radiata	1.026.134	24,8	1.080.153	23,3
Pulpa blanqueada eucalipto	772.031	18,6	1.034.621	22,4
Madera aserrada tabl. Pino radiata	477.289	11,5	437.077	9,4
Tablero contrachapado Pino radiata	208.661	5,0	290.018	6,3
Papel y cartulinas multicapas s/i	168.370	4,1	208.655	4,5
Astillas sin corteza eucalipto	134.878	3,3	185.300	4,0
Molduras de madera Pino radiata	177.866	4,3	165.157	3,6
Pulpa cruda Pino radiata	161.941	3,9	149.552	3,2
Papel periódico s/i	120.989	2,9	120.583	2,6
OTROS	897.821	21,7	956.680	20,7

Fuente: Infor-Conaf

MONTO EXPORTADO POR PERÍODO SEGÚN PAÍS (US\$ MILES)

PAÍSES DE DESTINO	ENERO - OCTUBRE 2007	(%)	ENERO - OCTUBRE 2008	(%)
TOTAL	4.145.979	100,0	4.627.796	100,0
PRINCIPALES PAISES	2.679.571	64,6	2.976.812	64,3
China	597.632	14,4	670.090	14,5
Estados Unidos	708.966	17,1	621.433	13,4
Japón	307.700	7,4	384.535	8,3
México	317.791	7,7	320.636	6,9
Italia	251.206	6,1	304.912	6,6
Corea del Sur	188.737	4,6	262.085	5,7
Holanda	180.772	4,4	235.119	5,1
Perú	126.766	3,1	178.001	3,8
OTROS PAISES	1.466.408	35,4	1.650.984	35,7

Fuente: Infor-Conaf

MONTO EXPORTADO SEGÚN PRINCIPALES PAÍSES DE DESTINO Y PRODUCTO (US\$ MILES)

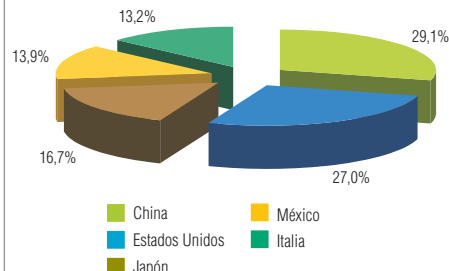
PAÍS	ENERO - OCTUBRE 2007	ENERO - OCTUBRE 2008	VARIACION (%)
PRODUCTO			
CHINA	597.632	670.090	12,12
Pulpa blanqueada Pino radiata (t)	329.734	350.074	6,17
Pulpa blanqueada eucalipto (t)	196.820	244.923	24,44
Pulpa cruda Pino radiata (t)	38.495	40.631	5,55
Madera aserrada tablonos Pino radiata (m³)	24.989	25.772	3,14
Madera cepillada Pino radiata (m³)	2.529	3.442	36,07
Otros	5.064	5.249	3,65
ESTADOS UNIDOS	708.965	621.433	-12,35
Molduras de madera Pino radiata (t)	162.062	145.167	-10,43
Molduras MDF Pino radiata (t)	106.850	87.353	-18,25
Tablero contrachapado Pino radiata (t)	78.023	83.908	7,54
Madera aserrada tablonos Pino radiata (m³)	84.986	62.961	-25,92
Puertas Pino radiata (t)	42.277	42.105	-0,41
Otros	234.767	199.939	-14,84
JAPÓN	307.700	384.534	24,97
Astillas sin corteza eucalipto (t)	134.878	174.965	29,72
Astillas sin corteza <i>Eucalyptus nitens</i> (t)	38.200	66.317	73,60
Madera aserrada tablonos Pino radiata (m³)	34.588	50.092	44,83
Pulpa blanqueada Pino radiata (t)	37.518	40.034	6,71
Pulpa blanqueada eucalipto (t)	11.805	17.309	46,63
Otros	50.712	35.817	-29,37
MÉXICO	317.791	320.636	0,90
Madera aserrada tablonos Pino radiata (m³)	99.072	98.557	-0,52
Tablero contrachapado Pino radiata (t)	40.217	66.055	64,25
Tablero MDF Pino radiata (ton)	32.827	48.277	47,07
Madera cepillada Pino radiata (m³)	37.035	28.566	-22,87
Papel y cartulinas multicapas (t)	24.852	21.931	-11,76
Otros	83.787	57.250	-31,67
ITALIA	251.206	304.912	21,38
Pulpa blanqueada eucalipto (t)	98.069	140.517	43,28
Pulpa blanqueada Pino radiata (t)	133.520	132.100	-1,06
Tablero contrachapado Pino radiata (t)	7.622	16.512	116,64
Papel y cartulinas multicapas (t)	3.934	7.695	95,59
Hongos <i>Boletus luteus</i> (t)	1.305	1.941	48,80
Otros	6.756	6.148	-9,00
COREA DEL SUR	188.738	262.085	38,86
Pulpa blanqueada eucalipto (t)	69.700	127.342	82,70
Pulpa blanqueada Pino radiata (t)	82.638	95.054	15,02
Madera aserrada tablonos Pino radiata (m³)	15.026	23.428	55,92
Pulpa cruda Pino radiata (t)	17.492	11.856	-32,22
Tablero MDF Pino radiata (t)	0	2.176	
Otros	3.882	2.229	-42,58

Nota: Se presentan los cinco principales productos por cada país, según monto del último año.

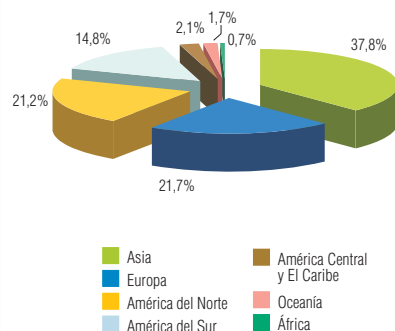
Fuente: Infor-Conaf

PRINCIPALES DESTINOS
ENERO -OCTUBRE 2008

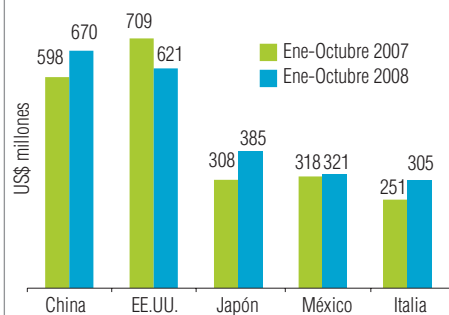
Principales mercados: US\$ 2.302 millones
Enero-octubre 2008



Exportaciones forestales por zona geográfica. US\$ 4.628 millones



EXPORTACIÓN SEGÚN
PRINCIPALES PAÍSES



MONTO EXPORTADO POR PERÍODO SEGÚN EXPORTADOR (US\$ MILES)

EXPORTADOR	ENERO - OCTUBRE 2007	(%)	ENERO - OCTUBRE 2008	(%)
TOTAL	4.145.979	100,0	4.627.796	100,0
PRINCIPALES EXPORTADORES	3.318.739	80,0	3.750.920	81,1
Celulosa Arauco y Constitución S.A.	1.167.739	28,2	1.346.294	29,1
CMPC Celulosa S.A.	802.184	19,3	930.706	20,1
Aserraderos Arauco S.A.	426.862	10,3	403.302	8,7
Paneles Arauco S.A.	225.351	5,4	292.375	6,3
Cartulinas CMPC S.A.	169.612	4,1	210.234	4,5
CMPC Maderas S.A.	190.131	4,6	193.620	4,2
Masisa S.A.	149.535	3,6	171.025	3,7
Industrias Forestales S.A.	72.624	1,8	77.624	1,7
Consorcio Maderero S.A.	50.687	1,2	67.741	1,5
Molduras Trupan S.A.	64.014	1,5	57.999	1,3
OTROS EXPORTADORES	827.240	20,0	876.876	18,9

Fuente: Infor-Conaf

PRECIOS MEDIOS NOMINALES POR PRINCIPALES PRODUCTOS EXPORTADOS

PRODUCTO	UNIDAD	ENERO - OCTUBRE		VARIACION (%)
		2007	2008	
Madera aserrada tablas y tablonos Pino radiata	(US\$FOB/m³)	192,74	197,48	2,46
Madera aserrada basas	(US\$FOB/m³)	157,99	194,30	22,98
Madera cepillada <i>finger-joint</i> (blanks) Pino radiata	(US\$FOB/m³)	326,20	360,54	10,53
Madera cepillada en bloques Pino radiata	(US\$FOB/m³)	331,71	363,34	9,54
Madera cepillada <i>cutstocks</i> Pino radiata	(US\$FOB/m³)	459,56	427,37	-7,01
Molduras <i>finger-joint</i> Pino radiata	(US\$FOB/t)	1.218,29	1.364,75	12,02
Molduras MDF Pino radiata	(US\$FOB/t)	897,44	905,98	0,95
Puertas Pino radiata	(US\$FOB/t)	1.833,56	2.038,98	11,20
Marcos para puertas Pino radiata	(US\$FOB/t)	1.094,29	1.329,03	21,45
Tableros de partículas Pino radiata	(US\$FOB/t)	351,55	302,58	-13,93
Tableros MDF Pino radiata	(US\$FOB/t)	447,34	459,41	2,70
Tableros contrachapados Pino radiata	(US\$FOB/t)	663,39	742,07	11,86
Pulpa blanqueada Pino radiata	(US\$FOB/t)	640,79	683,77	6,71
Pulpa blanqueada eucalipto	(US\$FOB/t)	561,76	673,36	19,87
Pulpa cruda Pino radiata	(US\$FOB/t)	589,69	535,70	-9,16
Papel periódico	(US\$FOB/t)	619,27	668,49	7,95

Fuente: Infor-Conaf

