



## Exportaciones forestales chilenas en 2008

# Récord histórico (a pesar de la crisis)

Las exportaciones del sector forestal en 2008 totalizaron US\$ 5.452,5 millones, cifra un 10,1% superior a la registrada el año 2007 y la más significativa en la historia del sector.

Este récord se fundamentó principalmente en la exportación de celulosa, producto que a pesar de exhibir disminuciones en los precios en los últimos meses del año pasado, registró incrementos en términos de volúmenes enviados y montos exportados, lo que se aprecia claramente en el primer cuadro de la página 59, donde aparecen las exportaciones por empresa.

En el 2008 también se batieron otras marcas. Los montos exportados a Estados Unidos continuaron con su tendencia a la baja, desde el máximo de US\$ 1.084 millones en 2006 a US\$ 727 millones el año pasado. ¿Los principales afectados? Molduras y madera aserrada.

China, por su parte, exhibió un comportamiento inverso: los envíos a este mercado

el 2008 alcanzaron los US\$ 782 millones, el monto mayor exportado a ese país, hecho que lo constituyó en el principal destino para el sector forestal chileno (las exportaciones a ese país se han más que triplicado desde el 2002).

Japón es otro mercado que ha exhibido un crecimiento constante desde el 2002: el año pasado cerró con US\$ 475 millones (US\$ 100 millones más que el año anterior). Se destacan las astillas y la madera aserrada como los principales productos enviados por los exportadores nacionales.

México e Italia también se han convertido en compradores relevantes de productos forestales chilenos. El país latinoamericano importó US\$ 373 millones el 2008 (madera aserrada, contrachapados y MDF fueron los principales productos), casi la misma cifra que el año anterior. Los envíos a la nación europea, en tanto, superaron los US\$ 345 millones, casi el doble que el monto exportado el 2006. Pulpa blanqueada de eucalipto,

papel y *plywood* fueron los principales productos.

Pero si hablamos de un mercado que batió todos los récords el año pasado hay que referirse a Corea del Sur: los envíos a ese país crecieron casi un 40% el 2008 en comparación con el año anterior, alcanzado los US\$ 314 millones. Celulosa, madera aserrada y tableros MDF lideraron las exportaciones chilenas.

Es importante destacar que de un total de 1.047 empresas exportadoras el año pasado, las seis principales pertenecen a los dos grandes grupos del sector: Arauco y CMPC. En conjunto, representan el 72,2% del total exportado y sus ventas se incrementaron un 11,2% entre los años 2007 y 2008. En tanto, las 1.041 empresas exportadoras restantes representaron el 27,8% del total. Sus ventas se incrementaron un 7,3% el 2008 en relación con el año anterior. Nada mal para un período en el cual la palabra crisis fue la más pronunciada.

MONTO EXPORTADO POR AÑO SEGÚN PRODUCTO (MILLONES US\$ FOB)

PRODUCTO	2004	2005	2006	2007	2008	% 2008
<b>TOTAL</b>	<b>3.396,6</b>	<b>3.495,4</b>	<b>3.890,0</b>	<b>4.952,3</b>	<b>5.452,5</b>	<b>100,0</b>
<b>PRINCIPALES PRODUCTOS</b>	<b>2.708,6</b>	<b>2.812,0</b>	<b>3.190,4</b>	<b>4.288,2</b>	<b>4.761,8</b>	<b>87,3</b>
Pulpa blanqueada Pino radiata	789,9	702,3	794,8	1.221,0	1.250,8	22,9
Pulpa blanqueada eucalipto	272,1	348,7	384,4	932,2	1.205,9	22,1
Madera aserrada tabl. Pino radiata	318,2	395,5	388,0	549,6	512,7	9,4
Tablero contrachapado Pino radiata	140,5	204,0	226,8	247,8	346,3	6,4
Papel y cartulinas multicapas s/i	135,4	130,7	168,5	206,1	248,5	4,6
Astillas sin corteza eucalipto	122,5	139,1	156,1	169,2	236,8	4,3
Molduras de madera Pino radiata	312,9	248,3	315,0	209,7	192,4	3,5
Pulpa cruda Pino radiata	140,2	153,1	159,7	194,0	169,0	3,1
Papel periódico s/i	118,4	133,4	160,5	143,2	150,7	2,8
Tablero MDF Pino radiata	47,9	52,6	60,2	92,2	136,0	2,5
Molduras MDF Pino radiata	136,3	131,2	160,4	142,6	122,8	2,3
Madera cepillada Pino radiata	161,2	154,1	185,5	134,6	100,4	1,8
Astillas sin corteza <i>Eucalyptus nitens</i>	13,1	19,0	30,5	46,0	89,5	1,6
<b>OTROS</b>	<b>688,0</b>	<b>683,4</b>	<b>699,6</b>	<b>664,1</b>	<b>690,7</b>	<b>12,7</b>

Fuente: Infor-Conaf

MONTO EXPORTADO POR AÑO SEGÚN PAÍS DE DESTINO (MILLONES US\$ FOB)

PAÍSES DE DESTINO	2002	2003	2004	2005	2006	2007	2008	% 2008
<b>TOTAL</b>	<b>2.301,1</b>	<b>2.524,0</b>	<b>3.396,6</b>	<b>3.495,4</b>	<b>3.890,0</b>	<b>4.952,3</b>	<b>5.452,5</b>	<b>100,0</b>
<b>PRINCIPALES PAÍSES</b>	<b>1.825</b>	<b>1.986,1</b>	<b>2.768,7</b>	<b>2.848,1</b>	<b>3.162,4</b>	<b>3.830,5</b>	<b>4.251,0</b>	<b>78,0</b>
China	219,3	230,5	354,1	371,0	364,1	737,3	782,4	14,3
Estados Unidos	622,1	642,3	997,9	950,4	1.084,4	832,5	727,5	13,3
Japón	222,6	259,2	298,4	280,0	316,2	375,0	475,6	8,7
México	152,8	179,0	239,6	306,9	330,9	373,6	373,3	6,8
Italia	108,2	120,0	137,0	158,0	180,3	306,4	345,5	6,3
Corea del Sur	87,6	95,3	113,8	122,5	133,8	224,8	314,3	5,8
Holanda	78,2	98,4	152,5	134,4	152,8	211,1	276,4	5,1
Perú	84,7	92,4	93,8	113,6	138,6	152,6	212,1	3,9
Venezuela	42,2	26,0	45,8	40,3	55,2	106,9	164,8	3,0
España	52,6	66,9	95,8	107,4	103,5	139,5	160,7	2,9
Colombia	53,7	55,4	67,8	70,2	91,1	114,6	148,5	2,7
Argentina	29,0	53,3	84,0	99,1	101,9	119,2	140,8	2,6
Taiwán	72,1	67,4	88,2	94,3	109,6	137,0	129,1	2,4
<b>OTROS PAÍSES</b>	<b>476,0</b>	<b>537,9</b>	<b>627,9</b>	<b>647,3</b>	<b>727,6</b>	<b>1.121,8</b>	<b>1.201,5</b>	<b>22,0</b>

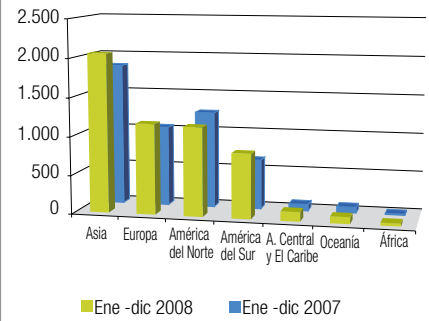
Fuente: Infor-Conaf

MONTO EXPORTADO SEGÚN PRINCIPALES PAÍSES DE DESTINO Y SUS PRODUCTOS (MILLONES US\$)

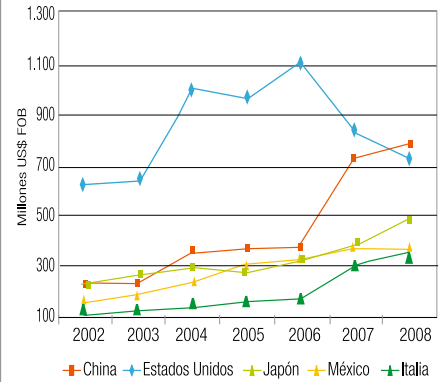
PAÍS	ENERO - DICIEMBRE 2007	ENERO - DICIEMBRE 2008	VARIACIÓN %
<b>PRODUCTO</b>			
<b>CHINA</b>	<b>737,3</b>	<b>782,4</b>	<b>6,12</b>
Pulpa blanqueada Pino radiata (t)	403,8	414,3	2,60
Pulpa blanqueada eucalipto (t)	249,9	285,1	14,09
Pulpa cruda Pino radiata (t)	45,1	43,8	-2,88
Madera aserrada tabloneros Pino radiata (m³)	29,9	28,8	-3,68
Madera cepillada Pino radiata (m³)	2,8	4,1	46,43
Otros	5,8	6,3	8,62
<b>ESTADOS UNIDOS</b>	<b>832,5</b>	<b>727,5</b>	<b>-12,62</b>
Molduras de madera Pino radiata (t)	190,3	169,0	-11,22
Tablero contrachapado Pino radiata (t)	90,3	105,3	16,61
Molduras MDF Pino radiata (t)	124,5	103,6	-16,79
Madera aserrada tabloneros Pino radiata (m³)	97,3	75,6	-22,30
Puertas Pino radiata (t)	52,7	47,4	-10,06
Otros	277,4	226,6	-18,31
<b>JAPÓN</b>	<b>375,0</b>	<b>475,6</b>	<b>26,83</b>
Astillas sin corteza eucalipto (t)	169,2	224,6	32,74
Astillas sin corteza <i>Eucalyptus nitens</i> (t)	46,0	85,4	85,65
Madera aserrada tabloneros Pino radiata (m³)	40,4	57,8	43,07
Pulpa blanqueada Pino radiata (t)	45,1	45,8	1,55
Pulpa blanqueada eucalipto (t)	15,0	19,3	28,67
Otros	59,3	42,7	-27,99
<b>MÉXICO</b>	<b>373,6</b>	<b>373,3</b>	<b>-0,08</b>
Madera aserrada tabloneros Pino radiata (m³)	113,0	113,7	0,62
Tablero contrachapado Pino radiata (t)	50,6	77,7	53,56
Tablero MDF Pino radiata (t)	44,3	56,3	27,09
Madera cepillada Pino radiata (m³)	42,5	32,3	-24,00
Papel y cartulinas multicapas (t)	28,3	25,4	-10,25
Otros	94,9	67,9	-28,45
<b>ITALIA</b>	<b>306,4</b>	<b>345,5</b>	<b>12,76</b>
Pulpa blanqueada eucalipto (t)	121,3	161,2	32,89
Pulpa blanqueada Pino radiata (t)	159,3	147,0	-7,72
Tablero contrachapado Pino radiata (t)	10,6	19,3	82,08
Papel y cartulinas multicapas (t)	5,2	9,2	76,92
Tablero MDF Pino radiata (t)	2,1	1,9	-9,52
Otros	7,9	6,9	-12,66
<b>COREA DEL SUR</b>	<b>224,8</b>	<b>314,3</b>	<b>39,79</b>
Pulpa blanqueada eucalipto (t)	82,6	157,7	90,92
Pulpa blanqueada Pino radiata (t)	98,4	112,8	14,63
Madera aserrada tabloneros Pino radiata (m³)	17,2	25,3	47,09
Pulpa cruda Pino radiata (t)	22,1	13,4	-39,37
Tablero MDF Pino radiata (t)	0,1	2,2	1.529,63
Otros	4,4	2,9	-34,09

Nota: Se presentan los cinco principales productos por cada país, según monto del último año.  
Fuente: Infor-Conaf

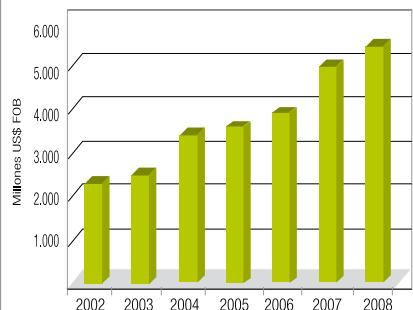
EXPORTACIONES FORESTALES POR ZONA GEOGRÁFICA US\$ MILLONES



EVOLUCIÓN EXPORTACIONES SEGÚN PAÍS DE DESTINO



MONTO ANUAL EXPORTADO



MONTO EXPORTADO POR AÑO SEGÚN EXPORTADOR (MILLONES US\$ FOB)

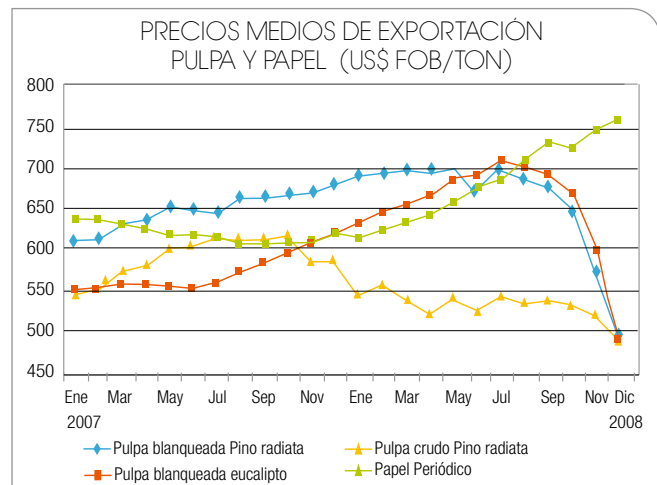
EXPORTADOR	2002	2003	2004	2005	2006	2007	2008	% 2008
TOTAL	2.301,1	2.524,0	3.396,6	3.495,4	3.890,0	4.952,3	5.452,5	100,0
PRINCIPALES EXPORTADORES	1.541,6	1.711,5	2.323,7	2.512,0	2.924,5	4.099,3	4.573,6	80,6
Celulosa Arauco y Constitución S.A.	479,1	484,2	736,4	743,7	873,1	1.399,2	1.572,8	28,8
CMPC Celulosa S.A.	351,3	406,3	481,9	471,5	477,5	960,5	1.068,4	19,6
Aserraderos Arauco S.A.	224,1	250,1	373,2	406,9	446,4	488,4	466,7	8,6
Paneles Arauco S.A.	120,4	156,9	164,8	210,5	229,7	266,1	351,3	6,4
Cartulinas CMPC S.A.	81,4	107,6	135,9	131,6	169,3	207,6	250,4	4,6
CMPC Maderas S.A.	85,1	100,7	141,4	166,6	203,2	220,1	230,2	4,2
Masisa S.A.	42,7	38,2	44,4	91,1	159,6	192,8	200,4	3,7
Industrias Forestales S.A.	61,3	59,8	73,7	82,0	93,0	89,0	96,5	1,8
Consortio Maderero S.A.	29,7	28,3	31,0	31,4	53,5	57,9	86,9	1,6
Forestal Comaco S.A.	18,9	22,0	24,4	32,9	38,8	49,3	69,9	1,3
Molduras Trupan S.A.			45,5	65,7	83,1	73,7	67,9	1,2
Astillas Exportaciones Ltda.	22,5	24,5	33,0	32,9	43,1	42,9	56,5	1,0
Papeles Norske Skog Bío Bío Ltda.	25,1	32,9	38,1	45,2	54,2	51,8	55,7	1,0
OTROS EXPORTADORES	759,5	812,5	1.072,9	983,4	965,5	853,0	878,9	16,1

Fuente: Infor-Conaf

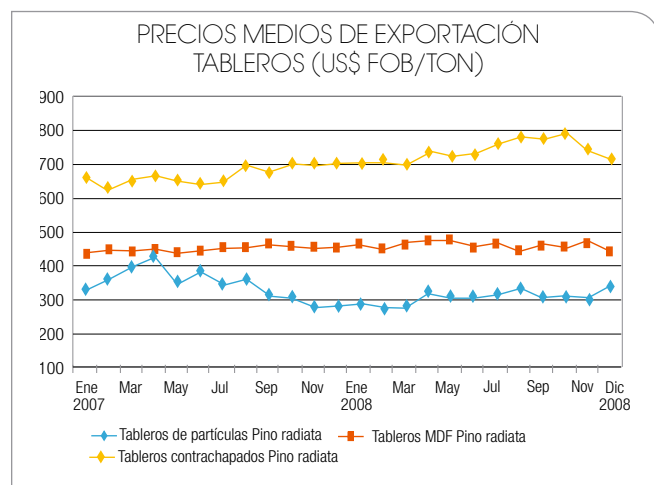
PRECIOS MEDIOS NOMINALES POR PRINCIPALES PRODUCTOS EXPORTADOS

PRODUCTO	UNIDAD	ENERO - DICIEMBRE		VARIACIÓN (%)
		2007	2008	
Madera aserrada tablas y tablones Pino radiata	(US\$FOB/m³)	194,28	197,60	1,71
Madera aserrada basas	(US\$FOB/m³)	159,87	194,78	21,84
Madera cepillada <i>finger-joint (blanks)</i> Pino radiata	(US\$FOB/m³)	330,18	360,08	9,06
Madera cepillada en bloques Pino radiata	(US\$FOB/m³)	336,09	360,67	7,31
Madera cepillada <i>cutstocks</i> Pino radiata	(US\$FOB/m³)	465,11	427,37	-8,11
Molduras <i>finger-joint</i> Pino radiata	(US\$FOB/t)	1.230,06	1.371,29	11,48
Molduras MDF Pino radiata	(US\$FOB/t)	902,29	911,48	1,02
Puertas Pino radiata	(US\$FOB/t)	1.838,93	2.070,58	12,60
Marcos para puertas Pino radiata	(US\$FOB/t)	1.109,88	1.317,31	18,69
Tableros de particulas Pino radiata	(US\$FOB/t)	339,38	305,24	-10,06
Tableros MDF Pino radiata	(US\$FOB/t)	448,14	458,32	2,27
Tableros contrachapados Pino radiata	(US\$FOB/t)	669,97	739,98	10,45
Pulpa blanqueada Pino radiata	(US\$FOB/t)	645,89	658,09	1,89
Pulpa blanqueada eucalipto	(US\$FOB/t)	570,36	651,17	14,17
Pulpa cruda Pino radiata	(US\$FOB/t)	588,83	529,88	-10,01
Papel periódico	(US\$FOB/t)	618,08	682,23	10,38

Fuente: Infor-Conaf



Fuente: Infor-Conaf



Fuente: Infor-Conaf