



Sector forestal en cifras

Enero-julio de 2007:

Se siente la crisis en EE.UU.

Las cifras son categóricas. Las exportaciones a Estados Unidos, principal mercado para el sector forestal chileno, experimentaron una gran caída, de un 25%, entre enero y julio de 2007, en comparación con igual lapso del año anterior.

La crisis que está experimentando el sector inmobiliario en EE.UU. ha afectado principalmente al rubro molduras (-39% las de pino radiata y -16% las de MDF), que junto con "otros productos" (-35%) registraron las principales caídas. En términos globales, esta baja implica que, en relación con el año anterior, el sector ha dejado de percibir aproximadamente US\$ 170 millones FOB.

Esta caída, anticipada en su momento por los analistas, forzó a muchos exportadores a reorganizar su producción y buscar nuevos mercados. De hecho, las cifras indican que el 2006 el 29,2% del total de los productos que se exportaban tenían como destino a este país, cifra que bajó a 17,3% durante los primeros siete meses de este año.

Asia ha sido el mercado escogido por los exportadores para suplir la baja en EE.UU. Los incrementos más significativos en

exportaciones se han registrado en China (120%), Japón (18%) y Corea del Sur (107%).

Cómo era de esperar, la celulosa ha sido, principalmente, el motor de las exportaciones forestales chilenas. Los envíos de pulpa blanqueada de pino, por ejemplo, registraron un alza de un 25%, lo que implicó un importante salto en los retornos FOB, de US\$ 436 millones a US\$ 732 millones en el período analizado. Los dos principales exportadores de este productos, Celulosa Arauco y Constitución y CMPC Celulosa, experimentaron, por lo tanto, significativos aumentos en sus exportaciones, de un 30% y un 18%, respectivamente.

Otros productos también han registrado alzas significativas, como la madera aserrada y cepillada en China; las astillas y madera cepillada de Pino radiata en Japón; y la celulosa y madera aserrada en tablones de pino en el caso de Corea del Sur.

Es de esperar, por el bien de las empresas del sector, que los esfuerzos de los exportadores por encontrar mercados sustitutos den los frutos esperados. Tiempo para diversificar todavía hay, ya que las estimaciones de mercado indican que la recuperación de EE.UU recién comenzará el 2009. ▲▲

MONTO EXPORTADO POR PERÍODO SEGÚN PRODUCTO (MILES US\$ FOB)

| PRODUCTO | ENERO-JULIO 2006 | (%) | ENERO-JULIO 2007 | (%) |
|--------------------------------|------------------|-------|------------------|-------|
| TOTAL | 2.262.687 | 100,0 | 2.850.936 | 100,0 |
| PRINCIPALES PRODUCTOS | 1.690.955 | 74,7 | 2.327.698 | 81,6 |
| Pulpa Blanqueada Pino | 436.634 | 19,3 | 732.918 | 25,7 |
| Pulpa Blanqueada Eucalipto | 224.189 | 9,9 | 518.349 | 18,2 |
| Madera Aserrada Pino | 215.101 | 9,5 | 313.430 | 11,0 |
| Tableros Contrachapados | 134.661 | 6,0 | 146.458 | 5,1 |
| Molduras de Madera Pino | 189.427 | 8,4 | 121.125 | 4,2 |
| Pulpa Cruda Pino Radiata | 95.636 | 4,2 | 118.028 | 4,1 |
| Papel y Cartulinas Multicapas | 100.256 | 4,4 | 107.540 | 3,8 |
| Astillas Sin Corteza Eucalipto | 105.721 | 4,7 | 100.229 | 3,5 |
| Papel periódico | 94.452 | 4,2 | 87.295 | 3,1 |
| Molduras Mdf Pino Radiata | 94.878 | 4,2 | 82.326 | 2,9 |
| OTROS PRODUCTOS | 571.732 | 25,3 | 523.238 | 18,4 |

Fuente: Infor-Conaf

MONTO EXPORTADO POR PERÍODO SEGÚN PAÍS (MILES US\$ FOB)

| PAÍSES DE DESTINO | ENERO-JULIO 2006 | (%) | ENERO-JULIO 2007 | (%) |
|--------------------|------------------|-------|------------------|-------|
| TOTAL | 2.262.687 | 100,0 | 2.850.936 | 100,0 |
| PRINCIPALES PAÍSES | 1.728.278 | 76,4 | 2.042.666 | 71,6 |
| Estados Unidos | 660.329 | 29,2 | 492.861 | 17,3 |
| China | 193.775 | 8,6 | 427.513 | 15,0 |
| México | 203.503 | 9,0 | 223.584 | 7,8 |
| Japón | 180.252 | 8,0 | 213.108 | 7,5 |
| Italia | 111.457 | 4,9 | 192.194 | 6,7 |
| Corea Del Sur | 67.301 | 3,0 | 139.337 | 4,9 |
| Holanda | 98.272 | 4,3 | 105.965 | 3,7 |
| Perú | 75.474 | 3,3 | 84.362 | 3,0 |
| España | 67.997 | 3,0 | 83.050 | 2,9 |
| Taiwán | 69.918 | 3,1 | 80.692 | 2,8 |
| OTROS PAÍSES | 534.409 | 23,6 | 808.270 | 28,4 |

Fuente: Infor-Conaf

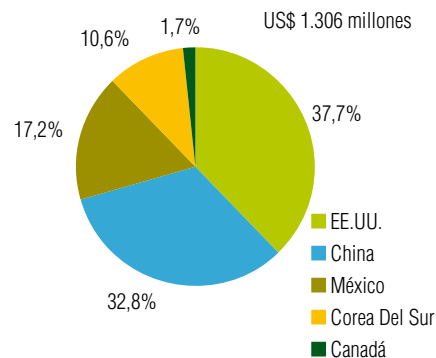
MONTO EXPORTADO SEGÚN PRINCIPALES PAÍSES DE DESTINO Y PRODUCTO (MILES US\$ FOB)

| PAÍS | ENERO-JULIO 2006 | ENERO-JULIO 2007 | VARIACIÓN (%) |
|---|-------------------|-------------------|---------------|
| PRODUCTO | | | |
| Estados Unidos | 660.328,7 | 492.860,70 | -25,36 |
| Molduras de Madera Pino Radiata | 181.404,10 | 110.484,10 | -39,10 |
| Molduras MDF Pino Radiata | 86.117,90 | 71.908,50 | -16,50 |
| Madera Aserrada Tablones Pino Radiata | 58.241,90 | 61.724,50 | 5,98 |
| Tablero Contrachapado Pino Radiata | 57.592,80 | 57.773,20 | 0,31 |
| Puertas Pino Radiata | 24.927,20 | 29.079,70 | 16,66 |
| Otros | 252.044,8 | 161.890,7 | -35,77 |
| China | 193.774,90 | 427.513,10 | 120,62 |
| Pulpa Blanqueada Pino Radiata | 107.126,30 | 243.180,90 | 127,00 |
| Pulpa Blanqueada Eucalipto | 42.856,60 | 131.953,90 | 207,90 |
| Pulpa Cruda Pino Radiata | 26.010,70 | 28.034,00 | 7,78 |
| Madera Aserrada Tablones Pino Radiata | 11.153,30 | 17.784,50 | 59,46 |
| Madera Cepillada Pino Radiata | 1.258,80 | 2.483,20 | 97,27 |
| Otros | 5.369,2 | 4.076,6 | -24,07 |
| México | 203.502,90 | 223.583,80 | 9,87 |
| Madera Aserrada Tablones Pino Radiata | 53.876,60 | 70.065,30 | 30,05 |
| Madera Cepillada Pino Radiata | 29.486,00 | 25.405,20 | -13,84 |
| Tablero Contrachapado Pino Radiata | 38.586,80 | 24.650,50 | -36,12 |
| Tablero MDF Pino Radiata | 9.890,80 | 24.609,50 | 148,81 |
| Papel y Cartulinas Multicapas | 13.759,90 | 16.626,10 | 20,83 |
| Otros | 57.902,8 | 62.227,2 | 7,47 |
| Japón | 180.252,10 | 213.108,30 | 18,23 |
| Astillas s/c Eucalipto | 100.062,00 | 100.228,60 | 0,17 |
| Astillas s/c Eucaliptus Nitens | 14.324,20 | 26.242,50 | 83,20 |
| Pulpa Blanqueada Pino Radiata | 16.175,80 | 25.976,10 | 60,59 |
| Madera Aserrada Tablones Pino Radiata | 24.502,90 | 21.253,90 | -13,26 |
| Madera Cepillada Pino Radiata | 3.663,50 | 10.527,70 | 187,37 |
| Otros | 21.523,7 | 28.879,5 | 34,18 |
| Italia | 111.456,90 | 192.194,30 | 72,44 |
| Pulpa Blanqueada Pino Radiata | 61.101,10 | 101.937,70 | 66,83 |
| Pulpa Blanqueada Eucalipto | 37.911,10 | 77.463,50 | 104,33 |
| Tablero Contrachapado Pino Radiata | 4.765,40 | 4.897,70 | 2,78 |
| Papel y Cartulinas Multicapas | 1.718,00 | 2.388,00 | 39,00 |
| Pulpa Cruda Pino Radiata | 973,5 | 1.320,50 | 35,64 |
| Otros | 4.987,8 | 4.186,9 | -16,06 |
| Corea Del Sur | 67.300,60 | 139.336,90 | 107,04 |
| Pulpa Blanqueada Pino Radiata | 28.250,70 | 62.861,10 | 122,51 |
| Pulpa Blanqueada Eucalipto | 19.825,10 | 47.327,60 | 138,73 |
| Pulpa Cruda Pino Radiata | 7.312,70 | 15.582,00 | 113,08 |
| Madera Aserrada Tablones Pino Radiata | 4.407,30 | 10.502,60 | 138,30 |
| Polines. Estacas Sin Impregnar Pino Radiata | 0 | 1.077,70 | |
| Otros | 7.504,8 | 1.985,9 | -73,54 |

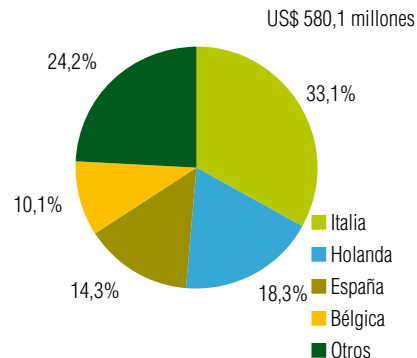
Fuente: Infor-Conaf

PRINCIPALES EXPORTACIONES FORESTALES ENERO-JULIO 2007

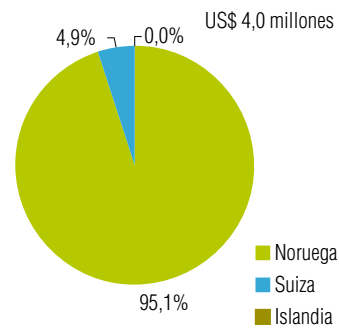
Principales Países



Unión Europea



EFTA



MONTO EXPORTADO POR PERÍODO SEGÚN EXPORTADOR (MILES US\$ FOB)

| EXPORTADOR | ENERO - JULIO 2006 | (%) | ENERO - JULIO 2007 | (%) |
|-------------------------------------|--------------------|-------|--------------------|-------|
| TOTAL | 2.262.687 | 100,0 | 2.850.936 | 100,0 |
| PRINCIPALES EXPORTADORES | 1.588.953 | 70,2 | 2.275.224 | 79,8 |
| Celulosa Arauco y Constitución S.A. | 493.494 | 21,8 | 855.534 | 30,0 |
| CMPC Celulosa S.A. | 269.939 | 11,9 | 520.920 | 18,3 |
| Aserraderos Arauco S.A. | 258.632 | 11,4 | 279.472 | 9,8 |
| Paneles Arauco S.A. | 132.743 | 5,9 | 156.992 | 5,5 |
| CMPC Maderas S.A. | 110.144 | 4,9 | 112.549 | 3,9 |
| Masisa S.A. | 85.697 | 3,8 | 111.412 | 3,9 |
| Cartulinas CMPC S.A. | 100.793 | 4,5 | 108.262 | 3,8 |
| Industrias Forestales S.A. | 52.983 | 2,3 | 50.818 | 1,8 |
| Molduras Trupan S.A. | 47.993 | 2,1 | 43.155 | 1,5 |
| Consorcio Maderero S.A. | 36.535 | 1,6 | 36.110 | 1,3 |
| OTROS EXPORTADORES | 673.734 | 29,8 | 575.712 | 20,2 |

Fuente: Infor-Conaf

PRECIOS MEDIOS NOMINALES POR PRINCIPALES PRODUCTOS EXPORTADOS

| PRODUCTO | UNIDAD | ENERO-JULIO | | VARIACIÓN (%) |
|---|---------------------------|-------------|---------|---------------|
| | | 2006 | 2007 | |
| Madera Aserrada Tablas y Tablones Pino Radiata | (US\$FOB/m ³) | 162,7 | 187,7 | 15,4 |
| Madera Aserrada Basas | (US\$FOB/m ³) | 121,5 | 153,9 | 26,7 |
| Madera Cepillada Finger-joint (blanks) Pino Radiata | (US\$FOB/m ³) | 385,1 | 322,2 | -16,3 |
| Madera Cepillada en Bloques Pino Radiata | (US\$FOB/m ³) | 349,7 | 323,3 | -7,5 |
| Madera Cepillada Cutstocks Pino Radiata | (US\$FOB/m ³) | 402,2 | 423,2 | 5,2 |
| Molduras Finger-joint Pino Radiata | (US\$FOB/t) | 1.425,3 | 1.179,1 | -17,3 |
| Molduras MDF Pino Radiata | (US\$FOB/t) | 850,3 | 887,0 | 4,3 |
| Puertas Pino Radiata | (US\$FOB/t) | 1.685,6 | 1.802,9 | 7,0 |
| Marcos para Puertas Pino Radiata | (US\$FOB/t) | 1.296,8 | 1.073,1 | -17,2 |
| Tableros de Partículas Pino Radiata | (US\$FOB/t) | 202,2 | 364,0 | 80,0 |
| Tableros MDF Pino Radiata | (US\$FOB/t) | 373,8 | 442,9 | 18,5 |
| Tableros Contrachapados Pino Radiata | (US\$FOB/t) | 673,1 | 651,5 | -3,2 |
| Papel Periódico | (US\$FOB/t) | 604,0 | 624,7 | 3,4 |
| Pulpa Blanqueada Eucalipto | (US\$FOB/t) | 495,4 | 552,9 | 11,6 |
| Pulpa Blanqueada Pino Radiata | (US\$FOB/t) | 490,2 | 631,4 | 28,8 |
| Pulpa Cruda Pino Radiata | (US\$FOB/t) | 433,2 | 579,6 | 33,8 |

Fuente: Infor-Conaf

MONTO EXPORTADO POR PERÍODO SEGÚN PUERTO EMBARQUE (MILES US\$ FOB)

| PUERTO DE EMBARQUE | ENERO-JULIO 2006 | (%) | ENERO-JULIO 2007 | (%) |
|---------------------------------|------------------|-------|------------------|-------|
| TOTAL | 2.262.687 | 100,0 | 2.850.936 | 100,0 |
| PRINCIPALES PUERTOS DE EMBARQUE | 2.244.532 | 99,2 | 2.836.542 | 99,5 |
| Lirquén | 553.008 | 24,4 | 978.108 | 34,3 |
| San Vicente | 701.605 | 31,0 | 874.452 | 30,7 |
| Coronel | 577.503 | 25,5 | 592.076 | 20,8 |
| San Antonio | 192.582 | 8,5 | 152.616 | 5,4 |
| Valparaíso | 76.152 | 3,4 | 95.255 | 3,3 |
| Los Libertadores | 83.116 | 3,7 | 76.415 | 2,7 |
| Talcahuano | 26.991 | 1,2 | 23.082 | 0,8 |
| Corral | 15.090 | 0,7 | 19.615 | 0,7 |
| Puerto Montt | 11.086 | 0,5 | 15.035 | 0,5 |
| Pino Hachado | 7.399 | 0,3 | 9.888 | 0,3 |
| OTROS PUERTOS | 18.155 | 0,8 | 14.394 | 0,5 |

Fuente: Infor-Conaf