



## Sector forestal en cifras

Exportaciones enero-febrero 2006:

# Un inicio auspicioso

**E**l 2006 comenzó bien para el sector forestal chileno. Las exportaciones en los dos primeros meses del año totalizaron los US\$ 557,8 millones, monto superior en un 9,7% al total alcanzado en el mismo período de 2005.

Los principales productos exportados en este lapso fueron la pulpa química de la madera (pese a una baja de un 4,6% en los montos enviados), las molduras y la madera cepillada y aserrada. Mención aparte merecen las astillas, cuyos envíos los dos primeros meses de este año (principalmente a Japón) registraron un incremento de un 82,2% en comparación con enero y febrero de 2005.

En relación con las molduras de madera de pino, éstas registraron un aumento de un 7,7% en el período analizado. Destaca el incremento en valor (14%) y volumen (50,3% de las molduras finger joint, cuyo principal mercado fue Estados Unidos, país que recibió más del 90% de estos envíos.

El rubro tableros y chapas también registró un aumento de sus

exportaciones, de un 19%. En este sector los envíos de contrachapados aumentaron en un 24,6%.

### China baja, México sube

Llama la atención que en los dos primeros meses del 2006 hubo un cambio en los principales mercados de destino. En comparación con igual lapso del año anterior, México desplazó a China del segundo lugar de este ránking, al incrementar las importaciones provenientes de Chile en términos de valor de US\$ 39 millones a más de US\$ 58 millones. Las exportaciones forestales chilenas al país más poblado del mundo, en cambio, disminuyeron de US\$ 74 millones en 2005 a US\$ 56 millones los dos primeros meses de este año. Japón, en tanto, sigue sólido en el cuarto lugar, aunque los envíos a ese mercado registraron una variación positiva de casi un 20%.

Estados Unidos, por su parte, sigue siendo el principal destino de las exportaciones forestales chilenas. Este mercado recibió el 27,1% del monto exportado por el sector, equivalente a más de US\$ 151 millones. ▲▲▲

**MONTO EXPORTADO POR PERÍODO SEGÚN PRODUCTO (MILES US\$ FOB)**

PRODUCTO	ENERO-FEBRERO 2005	(%)	ENERO-FEBRERO 2006	(%)
TOTAL	508.279	100,0	557.763	100,0
PRINCIPALES PRODUCTOS	279.127	54,9	352.215	63,1
Pulpa Blanqueada Pino	111.704	22,0	106.706	19,1
Madera Aserrada Pino	52.815	10,4	58.243	10,4
Pulpa Blanqueada Eucalipto	50.104	9,9	53.353	9,6
Molduras de Madera Pino	40.604	8,0	42.701	7,7
Astillas s/c Eucalipto	-	-	30.988	5,6
Tableros Contrachapados	23.900	4,7	30.147	5,4
Madera Cepillada Pino	-	-	30.077	5,4
OTROS PRODUCTOS	229.152	45,1	205.548	36,9

Fuente: Infor-Conaf

**MONTO EXPORTADO POR PERÍODO SEGÚN PAÍS (MILES US\$ FOB)**

PAÍSES DE DESTINO	ENERO-FEBRERO 2005	(%)	ENERO-FEBRERO 2006	(%)
TOTAL	508.279	100,0	557.763	100,0
PRINCIPALES PAÍSES	317.046	62,4	376.951	67,6
Estados Unidos	138.203	27,2	151.139	27,1
México	39.668	7,8	58.164	10,4
China	74.638	14,7	56.221	10,1
Japón	36.724	7,2	43.977	7,9
Italia	27.813	5,5	25.907	4,6
Holanda	-	-	22.537	4,0
Argentina	-	-	19.006	3,4
OTROS PAÍSES	191.233	37,6	180.812	32,4

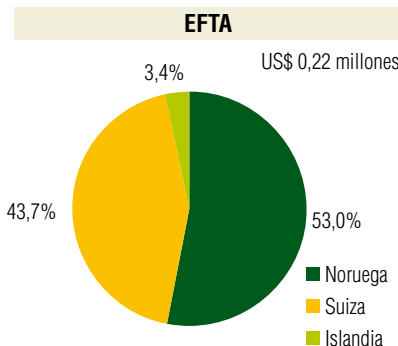
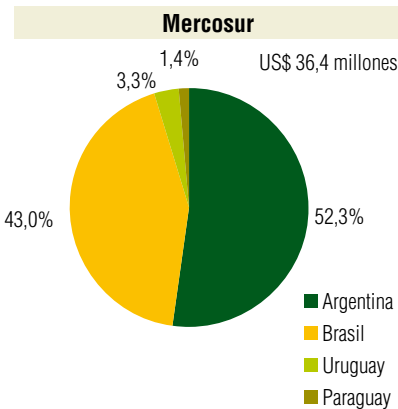
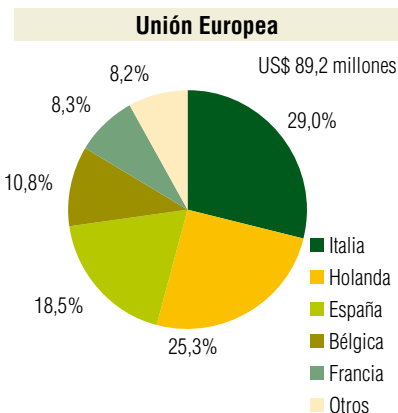
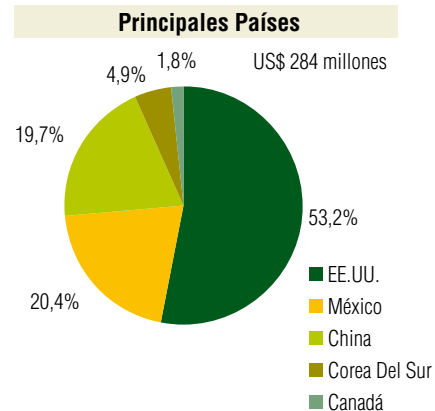
Fuente: Infor-Conaf

**MONTO EXPORTADO SEGÚN PRINCIPALES PAÍSES DE DESTINO Y PRODUCTO (Millones US\$ FOB)**

PAÍS	ENERO-FEBRERO 2005	ENERO-FEBRERO 2006	VARIACION (%)
<b>PRODUCTO</b>			
<b>Estados Unidos</b>	<b>138,20</b>	<b>151,14</b>	<b>9,36</b>
Molduras de Madera Pino Radiata	38,18	41,24	8,00
Molduras MDF Pino Radiata	19,23	19,63	2,08
Madera Aserrada Tablones Pino Radiata	7,71	15,85	105,58
Madera Cepillada Pino Radiata	10,77	11,88	10,32
Tablero Contrachapado Pino Radiata	8,91	9,61	7,83
Otros	53,40	52,94	-0,87
<b>México</b>	<b>39,67</b>	<b>58,16</b>	<b>46,63</b>
Madera Aserrada Tablones Pino Radiata	14,96	16,11	7,65
Tablero Contrachapado Pino Radiata	5,35	12,75	138,52
Madera Cepillada Pino Radiata	2,81	10,23	264,22
Papel y Cartulinas Multicapas	3,17	3,42	7,89
Tablero MDF Pino Radiata	1,32	2,77	110,47
Otros	12,07	12,88	6,79
<b>China</b>	<b>74,64</b>	<b>56,22</b>	<b>-24,68</b>
Pulpa Blanqueada Pino Radiata	49,31	31,39	-36,35
Pulpa Cruda Pino Radiata	11,72	10,09	-13,86
Pulpa Blanqueada Eucalipto	8,95	9,95	11,19
Madera Aserrada Tablones Pino Radiata	2,77	1,91	-31,06
Astillas s/c Eucaliptus Nitens	-	1,82	-
Otros	1,89	1,06	-43,86
<b>Japón</b>	<b>36,72</b>	<b>43,98</b>	<b>19,75</b>
Astillas s/c Eucalipto	15,24	28,25	85,40
Madera Aserrada Tablones Pino Radiata	7,93	4,48	-43,53
Pulpa Blanqueada Pino Radiata	5,52	4,14	-24,93
Astillas s/c Eucaliptus Nitens	1,30	1,86	42,99
Pulpa Blanqueada Eucalipto	1,16	1,24	6,90
Otros	5,58	4,01	-28,13
<b>Italia</b>	<b>27,81</b>	<b>25,91</b>	<b>-6,85</b>
Pulpa Blanqueada Pino Radiata	16,48	12,12	-26,44
Pulpa Blanqueada Eucalipto	7,81	10,67	36,60
Tablero Contrachapado Pino Radiata	1,31	1,69	28,68
Papel y Cartulinas Multicapas	-	0,44	-
Madera Aserrada Tablones Lengua	0,42	0,35	-15,59
Otros	1,79	0,63	-64,73
<b>Holanda</b>	<b>11,14</b>	<b>22,54</b>	<b>102,31</b>
Pulpa Blanqueada Pino Radiata	4,58	13,10	186,02
Pulpa Blanqueada Eucalipto	2,23	6,12	174,64
Papel y Cartulinas Multicapas	3,30	1,67	-49,52
Tablero Contrachapado Pino Radiata	0,82	1,52	85,78
Musgo s/i	-	0,04	-
Otros	0,22	0,10	-54,38

Fuente: Infor-Conaf

**PRINCIPALES EXPORTACIONES FORESTALES ENERO-FEBRERO 2006**



**MONTO EXPORTADO POR PERÍODO SEGÚN EXPORTADOR (MILES US\$ FOB)**

EXPORTADOR	ENERO - FEBRERO 2005	(%)	ENERO - FEBRERO 2006	(%)
TOTAL	508.279	100,0	557.763	100,0
PRINCIPALES EXPORTADORES	316.682	62,3	348.914	62,6
Celulosa Arauco y Constitución S.A.	135.202	26,6	107.431	19,3
CMPC Celulosa S.A.	55.751	11,0	74.907	13,4
Aserraderos Arauco S.A.	56.240	11,1	64.423	11,6
Paneles Arauco S.A.	24.144	4,8	28.742	5,2
CMPC Maderas S.A.	22.667	4,5	27.358	4,9
Cartulinas CMPC S.A.	22.678	4,5	23.991	4,3
Terranova S.A.	-	-	22.062	4,0
OTROS EXPORTADORES	191.597	37,7	208.849	37,4

Fuente: Infor-Conaf

**PRECIOS MEDIOS NOMINALES POR PRINCIPALES PRODUCTOS EXPORTADOS**

PRODUCTO	UNIDAD	ENERO-FEBRERO		VARIACION (%)
		2005	2006	
Madera Aserrada Tablas y Tablones Pino Radiata	(US\$FOB/m <sup>3</sup> )	152,9	160,6	5,0
Madera Aserrada Basas	(US\$FOB/m <sup>3</sup> )	118,8	115,9	-2,4
Madera Cepillada Finger-joint (blanks) Pino Radiata	(US\$FOB/m <sup>3</sup> )	388,0	359,1	-7,5
Madera Cepillada en Bloques Pino Radiata	(US\$FOB/m <sup>3</sup> )	331,8	341,1	2,8
Madera Cepillada Cutstocks Pino Radiata	(US\$FOB/m <sup>3</sup> )	384,0	380,5	-0,9
Molduras Finger-joint Pino Radiata	(US\$FOB/t)	1.452,5	1.309,5	-9,8
Molduras MDF Pino Radiata	(US\$FOB/t)	1.026,1	834,8	-18,6
Puertas Pino Radiata	(US\$FOB/t)	1.803,3	1.591,7	-11,7
Marcos para Puertas Pino Radiata	(US\$FOB/t)	1.379,5	1.135,7	-17,7
Tableros de Partículas Pino Radiata	(US\$FOB/t)	173,4	184,3	6,3
Tableros MDF Pino Radiata	(US\$FOB/t)	361,3	334,8	-7,3
Tableros Contrachapados Pino Radiata	(US\$FOB/t)	693,3	672,4	-3,0
Papel Periódico	(US\$FOB/t)	509,7	584,9	14,8
Pulpa Blanqueada Eucalipto	(US\$FOB/t)	446,4	473,0	5,9
Pulpa Blanqueada Pino Radiata	(US\$FOB/t)	473,0	455,9	-3,6
Pulpa Cruda Pino Radiata	(US\$FOB/t)	394,2	406,7	3,2

Fuente: Infor-Conaf

**MONTO EXPORTADO POR PERÍODO SEGÚN PUERTO EMBARQUE (MILES US\$ FOB)**

PUERTO DE EMBARQUE	ENERO-FEBRERO 2005	(%)	ENERO-FEBRERO 2006	(%)
TOTAL	508.279	100,0	557.763	100,0
PRINCIPALES PUERTOS DE EMBARQUE	499.394	98,3	549.245	98,5
Coronel	172.803	34,0	153.341	27,5
San Vicente	118.907	23,4	151.854	27,2
Lirquén	116.700	23,0	149.750	26,8
San Antonio	61.945	12,2	51.037	9,2
Los Libertadores	19.423	3,8	26.543	4,8
Valparaíso	9.616	1,9	12.257	2,2
Puerto Montt	-	-	4.463	0,8
OTROS PUERTOS	8.885	1,7	8.518	1,5

Fuente: Infor-Conaf