



Sector forestal en cifras

Período enero-julio de 2006:

Crecimiento, a pesar de la caída china

Las exportaciones forestales acumuladas entre enero y julio de 2006 totalizaron US\$ 2.262 millones, lo que implica un aumento de un 9% en comparación con igual lapso de 2005. Lo anterior se debe a mayores volúmenes de venta de algunos productos, junto con el incremento de precios durante este año.

Pese a estas cifras favorables, llama la atención el retroceso de las exportaciones forestales hacia China, mercado que ha ido cayendo sostenidamente en los últimos meses. Las mayores caídas de las importaciones chinas se registraron en pulpa blanqueada de Pino radiata, de casi un 29% en el período enero-julio de 2006 en comparación con igual lapso del año anterior. La madera aserrada en tableros y la pulpa cruda de Pino radiata también experimentaron notables descensos, superiores al 20%.

En contraste, los envíos a México aumentaron más de un 16% en el período analizado. En este mercado las principales alzas en términos de envíos las obtuvieron la madera cepillada de Pino radiata (62%) y los tableros contrachapados (58%), cifras que reflejan que la actividad en el área de la construcción en ese país,

el segundo destino de las exportaciones forestales nacionales, está en alza.

En Estados Unidos, en cambio, las cifras a julio no reflejan el enfriamiento que ha registrado en los últimos meses el sector de la construcción de viviendas. En este mercado, que recibe prácticamente un tercio de las exportaciones forestales chilenas, hubo un aumento de un 21% en los envíos durante el período enero-julio en comparación con el monto acumulado de los primeros siete meses de 2005. Acá, el producto que registró el mayor incremento fue la madera aserrada en tableros de Pino radiata, con un alza de un 51%. Otros productos, como la madera cepillada, los tableros contrachapados y las molduras, experimentaron importantes aumentos también.

En términos de precios, las principales alzas se registraron en tableros de partículas de Pino radiata, con casi un 18% de incremento, y en papel periódico, que también sobrepasó los dos dígitos de crecimiento, al totalizar un aumento de un 14%. Las molduras de Pino radiata tuvieron las mayores bajas del período analizado, con una caída de un 6,4%. ▲▲

MONTO EXPORTADO POR PERÍODO SEGÚN PRODUCTO (MILES US\$ FOB)

PRODUCTO	ENERO-JULIO 2005	(%)	ENERO-JULIO 2006	(%)
TOTAL	2.076.111	100,0	2.262.687	100,0
PRINCIPALES PRODUCTOS	1.570.948	75,7	1.712.224	75,7
Pulpa Blanqueada Pino	432.416	20,8	436.634	19,3
Pulpa Blanqueada Eucalipto	223.640	10,8	224.189	9,9
Madera Aserrada Pino	236.401	11,4	215.101	9,5
Molduras de Madera Pino	142.756	6,9	189.427	8,4
Tableros Contrachapados	106.600	5,1	134.661	6,0
Madera Cepillada Pino	91.174	4,4	115.720	5,1
Astillas s/c Eucalipto	83.288	4,0	105.722	4,7
Papel y Cartulinas Multicapas	82.038	4,0	100.256	4,4
Pulpa Cruda Pino Radiata	94.744	4,6	95.636	4,2
Molduras Mdf Pino Radiata	69.221	3,3	94.878	4,2
OTROS PRODUCTOS	505.163	24,3	550.463	24,3

Fuente: Infor-Conaf

MONTO EXPORTADO POR PERÍODO SEGÚN PAÍS (MILES US\$ FOB)

PAÍSES DE DESTINO	ENERO-JULIO 2005	(%)	ENERO-JULIO 2006	(%)
TOTAL	2.076.111	100,0	2.262.687	100,0
PRINCIPALES PAÍSES	1.574.694	75,8	1.728.278	76,4
Estados Unidos	544.055	26,2	660.329	29,2
México	174.923	8,4	203.503	9,0
China	238.132	11,5	193.775	8,6
Japón	177.859	8,6	180.252	8,0
Italia	94.236	4,5	111.457	4,9
Holanda	78.609	3,8	98.272	4,3
Perú	65.574	3,2	75.474	3,3
Taiwan	59.872	2,9	69.918	3,1
España	64.810	3,1	67.997	3,0
Corea Del Sur	76.624	3,7	67.301	3,0
OTROS PAÍSES	501.417	24,2	534.409	23,6

Fuente: Infor-Conaf

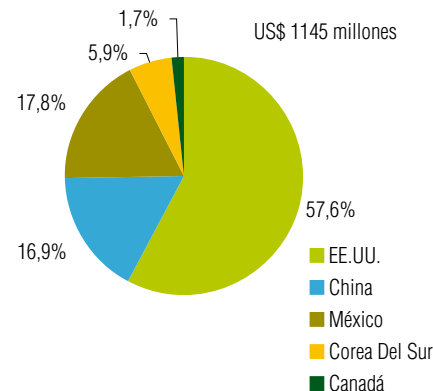
MONTO EXPORTADO SEGÚN PRINCIPALES PAÍSES DE DESTINO Y PRODUCTO (Millones US\$ FOB)

PAÍS	ENERO-JULIO 2005	ENERO-JULIO 2006	VARIACION (%)
PRODUCTO			
Estados Unidos	544,05	660,33	21,37
Molduras de Madera Pino Radiata	135,07	181,40	34,30
Molduras MDF Pino Radiata	58,53	86,12	47,14
Madera Aserrada Tablones Pino Radiata	38,54	58,24	51,13
Madera Cepillada Pino Radiata	44,51	57,70	29,62
Tablero Contrachapado Pino Radiata	46,13	57,59	24,85
Otros	221,27	219,27	-0,90
México	174,92	203,50	16,34
Madera Aserrada Tablones Pino Radiata	57,27	53,88	-5,93
Tablero Contrachapado Pino Radiata	24,34	38,59	58,52
Madera Cepillada Pino Radiata	18,14	29,49	62,59
Papel y Cartulinas Multicapas	10,68	13,76	28,82
Tablero MDF Pino Radiata	10,65	9,89	-7,09
Otros	53,85	57,91	7,53
China	238,13	193,77	-18,63
Pulpa Blanqueada Pino Radiata	150,12	107,13	-28,64
Pulpa Blanqueada Eucalipto	36,84	42,86	16,34
Pulpa Cruda Pino Radiata	32,84	26,01	-20,79
Madera Aserrada Tablones Pino Radiata	14,13	11,15	-21,07
Tablero MDF Pino Radiata	1,60	2,37	47,85
Otros	2,60	4,26	63,67
Japón	177,86	180,25	1,35
Astillas s/c Eucalipto	83,29	100,06	20,14
Madera Aserrada Tablones Pino Radiata	37,11	24,50	-33,98
Pulpa Blanqueada Pino Radiata	18,97	16,18	-14,74
Astillas s/c Eucalipto Nitens	7,47	14,32	91,88
Pulpa Blanqueada Eucalipto	6,35	5,42	-14,70
Otros	24,67	19,77	-19,87
Italia	94,24	111,46	18,27
Pulpa Blanqueada Pino Radiata	57,03	61,10	7,14
Pulpa Blanqueada Eucalipto	25,94	37,91	46,15
Tablero Contrachapado Pino Radiata	4,62	4,77	3,16
Papel y Cartulinas Multicapas	0,09	1,72	1.808,89
Madera Aserrada Tablones Lengua	1,01	1,48	46,33
Otros	5,55	4,49	-19,14
Holanda	78,61	98,27	25,01
Pulpa Blanqueada Pino Radiata	36,65	46,90	27,95
Pulpa Blanqueada Eucalipto	26,13	27,62	5,70
Papel y Cartulinas Multicapas	11,12	12,25	10,18
Tablero Contrachapado Pino Radiata	3,62	9,79	170,45
Tablero MDF Pino Radiata	0,17	0,51	202,96
Otros	0,92	1,20	31,15

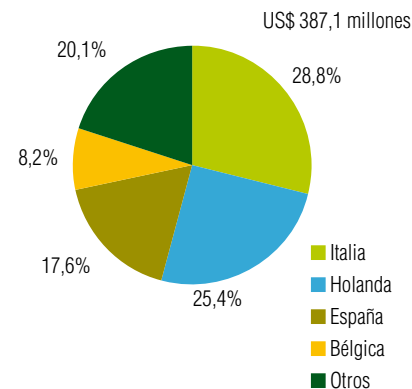
Fuente: Infor-Conaf

PRINCIPALES EXPORTACIONES FORESTALES ENERO-JULIO 2006

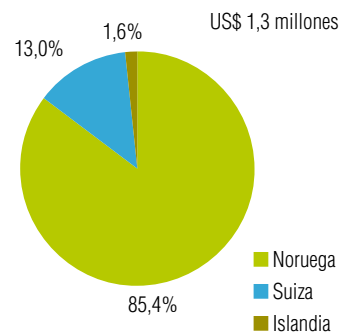
Principales Países



Unión Europea



EFTA



MONTO EXPORTADO POR PERÍODO SEGÚN EXPORTADOR (MILES US\$ FOB)

EXPORTADOR	ENERO - JULIO 2005	(%)	ENERO - JULIO 2006	(%)
TOTAL	2.076.111	100,0	2.262.687	100,0
PRINCIPALES EXPORTADORES	1.446.684	69,7	1.590.986	70,3
Celulosa Arauco y Constitución S.A.	475.631	22,9	493.494	21,8
CMPC Celulosa S.A.	280.756	13,5	269.939	11,9
Aserraderos Arauco S.A.	241.381	11,6	258.632	11,4
Paneles Arauco S.A.	111.977	5,4	132.743	5,9
CMPC Maderas S.A.	100.241	4,8	110.144	4,9
Cartulinas CMPC S.A.	82.602	4,0	100.793	4,5
Terranova S.A.	41.414	2,0	85.697	3,8
Industrias Forestales S.A.	47.875	2,3	52.983	2,3
Molduras Trupan S.A.	34.168	1,6	47.993	2,1
Promasa S.A.	30.639	1,5	38.568	1,7
OTROS EXPORTADORES	629.427	30,3	671.701	29,7

Fuente: Infor-Conaf

PRECIOS MEDIOS NOMINALES POR PRINCIPALES PRODUCTOS EXPORTADOS

PRODUCTO	UNIDAD	ENERO-JULIO		VARIACION (%)
		2005	2006	
Madera Aserrada Tablas y Tablones Pino Radiata	(US\$FOB/m ³)	157,11	162,69	3,6
Madera Aserrada Basas	(US\$FOB/m ³)	122,84	121,50	-1,1
Madera Cepillada Finger-joint (blanks) Pino Radiata	(US\$FOB/m ³)	388,64	385,07	-0,9
Madera Cepillada en Bloques Pino Radiata	(US\$FOB/m ³)	323,17	349,67	8,2
Madera Cepillada Cutstocks Pino Radiata	(US\$FOB/m ³)	400,73	402,17	0,4
Molduras Finger-joint Pino Radiata	(US\$FOB/t)	1.357,46	1.425,34	5,0
Molduras MDF Pino Radiata	(US\$FOB/t)	908,84	850,33	-6,4
Puertas Pino Radiata	(US\$FOB/t)	1.766,57	1.693,33	-4,1
Marcos para Puertas Pino Radiata	(US\$FOB/t)	1.280,83	1.296,77	1,2
Tableros de Partículas Pino Radiata	(US\$FOB/t)	171,60	202,24	17,9
Tableros MDF Pino Radiata	(US\$FOB/t)	349,26	373,79	7,0
Tableros Contrachapados Pino Radiata	(US\$FOB/t)	683,17	673,13	-1,5
Papel Periódico	(US\$FOB/t)	526,40	603,97	14,7
Pulpa Blanqueada Eucalipto	(US\$FOB/t)	474,97	495,40	4,3
Pulpa Blanqueada Pino Radiata	(US\$FOB/t)	476,47	490,17	2,9
Pulpa Cruda Pino Radiata	(US\$FOB/t)	414,04	433,20	4,6

Fuente: Infor-Conaf

MONTO EXPORTADO POR PERÍODO SEGÚN PUERTO EMBARQUE (MILES US\$ FOB)

PUERTO DE EMBARQUE	ENERO-JULIO 2005	(%)	ENERO-JULIO 2006	(%)
TOTAL	2.076.111	100,0	2.262.687	100,0
PRINCIPALES PUERTOS DE EMBARQUE	2.058.587	99,2	2.244.532	99,2
San Vicente	499.072	24,0	701.605	31,0
Coronel	603.483	29,1	577.503	25,5
Lirquén	566.673	27,3	553.008	24,4
San Antonio	257.756	12,4	192.582	8,5
Los Libertadores	75.642	3,6	83.116	3,7
Valparaíso	37.048	1,8	76.152	3,4
Talcahuano	-	-	26.991	1,2
Corral	8.829	0,4	15.090	0,7
Puerto Montt	10.084	0,5	11.086	0,5
Pino Hachado	-	-	7.399	0,3
OTROS PUERTOS	17.524	0,8	18.155	0,8

Fuente: Infor-Conaf