



## Sector forestal en cifras

Exportaciones enero- abril de 2006:

# Envíos crecen, pese a caída de principal producto

Las exportaciones forestales chilenas registraron una baja en abril de un 0,8% en comparación con igual mes del año anterior, al totalizar los US\$291 millones. Este monto también es inferior al total enviado en marzo de este año, en US\$ 33 millones. Sin embargo, el valor acumulado del año 2006, de US\$ 1.170 millones, supera en un 2,2% el monto exportado en igual lapso de 2005 (hasta abril), pese a la notoria caída experimentada por el principal producto de exportación, la pulpa blanqueada de pino.

Al comparar los precios medios nominales durante los cuatro primeros meses del año con igual período de 2005, observamos que se registraron incrementos significativos sólo en los tableros de partículas de Pino radiata (15%), papel periódico (14,3%) y madera cepillada en bloques de pino (5,5%). Las mayores bajas, en tanto, se concentraron en las molduras MDF de pino (-13,5%), marcos para puertas (-11,6%), madera cepillada cutstocks (-5,4) y pulpa blanqueada de pino (-3,2%).

En relación con los mercados de destino, llama la atención que en el período analizado las exportaciones totales a China disminuyeron

casi un 21%. Se observaron disminuciones tanto en los envíos de pulpa blanqueada (-33%) como de pulpa cruda de Pino Radiata (-13%). Las exportaciones de pulpa blanqueada de eucalipto, sin embargo, aumentaron en un 19,9%.

En Estados Unidos, el principal destino de las exportaciones del sector forestal chileno, los principales productos registraron alzas, destacando la madera aserrada en tablones de Pino Radiata, con un 44%, las molduras de madera, con un 17,4%; y las molduras MDF, con un 14,8%. Considerando todos los productos enviados a este mercado, el monto aumentó un 7,9% en los cuatro primeros meses del año.

En México, el total de las exportaciones aumentó un 21%, impulsado por los incrementos en tableros contrachapados de pino (85%) y la madera cepillada de pino (114%). Japón, por su parte, exhibió un crecimiento en términos de envíos totales de un 16,6%, pese al comportamiento dispar de los dos principales productos de exportación, astillas s/c eucalipto (56%) y madera aserrada en tablones de pino (-32%). ▲▲

**MONTO EXPORTADO POR PERÍODO SEGÚN PRODUCTO (MILES US\$ FOB)**

PRODUCTO	ENERO-ABRIL 2005	(%)	ENERO-ABRIL 2006	(%)
TOTAL	1.145.663	100,0	1.170.828	100,0
PRINCIPALES PRODUCTOS	726.280	63,4	725.456	62,0
Pulpa Blanqueada Pino	245.270	21,4	205.345	17,5
Madera Aserrada Pino	134.151	11,7	117.750	10,1
Pulpa Blanqueada Eucalipto	116.155	10,1	110.640	9,4
Molduras de Madera Pino	83.588	7,3	96.180	8,2
Tableros Contrachapados	56.592	4,9	69.535	5,9
Astillas s/c Eucalipto	40.965	3,6	65.391	5,6
Madera Cepillada Pino	49.559	4,3	60.615	5,2
OTROS PRODUCTOS	419.383	36,6	445.372	38,0

Fuente: Infor-Conaf

**MONTO EXPORTADO POR PERÍODO SEGÚN PAÍS (MILES US\$ FOB)**

PAÍSES DE DESTINO	ENERO-ABRIL 2005	(%)	ENERO-ABRIL 2006	(%)
TOTAL	1.145.663	100,0	1.170.828	100,0
PRINCIPALES PAÍSES	779.299	68,0	798.012	68,2
Estados Unidos	311.027	27,1	334.789	28,6
China	144.754	12,6	114.451	9,8
México	92.720	8,1	112.204	9,6
Japón	86.361	7,5	100.692	8,6
Italia	53.046	4,6	49.128	4,2
Holanda	52.630	4,6	46.198	3,9
Perú	38.761	3,4	40.550	3,5
OTROS PAÍSES	366.364	32,0	372.816	31,8

Fuente: Infor-Conaf

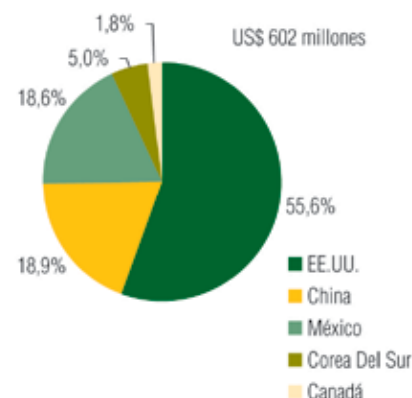
**MONTO EXPORTADO SEGÚN PRINCIPALES PAÍSES DE DESTINO Y PRODUCTO (Millones US\$ FOB)**

PAÍS	ENERO-ABRIL 2005	ENERO-ABRIL 2006	VARIACION (%)
<b>PRODUCTO</b>			
<b>Estados Unidos</b>	<b>311,03</b>	<b>334,79</b>	<b>7,64</b>
Molduras de Madera Pino Radiata	78,65	92,36	17,42
Molduras MDF Pino Radiata	36,08	41,42	14,80
Madera Aserrada Tablones Pino Radiata	20,35	29,40	44,47
Madera Cepillada Pino Radiata	26,08	28,52	9,34
Tablero Contrachapado Pino Radiata	24,04	28,10	16,87
Otros	125,82	115,00	-8,60
<b>China</b>	<b>144,75</b>	<b>114,45</b>	<b>-20,93</b>
Pulpa Blanqueada Pino Radiata	90,36	60,39	-33,17
Pulpa Cruda Pino Radiata	23,00	19,88	-13,56
Pulpa Blanqueada Eucalipto	20,71	24,83	19,90
Madera Aserrada Tablones Pino Radiata	7,94	5,49	-30,78
Tablero Mdf Pino Radiata	0,76	1,00	30,24
Otros	1,98	3,85	94,40
<b>México</b>	<b>92,72</b>	<b>112,20</b>	<b>21,01</b>
Madera Aserrada Tablones Pino Radiata	33,55	32,01	-4,60
Tablero Contrachapado Pino Radiata	11,86	22,00	85,59
Madera Cepillada Pino Radiata	7,73	16,59	114,76
Papel y Cartulinas Multicapas	6,21	8,71	40,20
Tablero MDF Pino Radiata	6,53	4,33	-33,64
Otros	26,85	28,56	6,39
<b>Japón</b>	<b>86,36</b>	<b>100,69</b>	<b>16,60</b>
Astillas s/c Eucalipto	37,63	59,73	58,72
Madera Aserrada Tablones Pino Radiata	20,71	13,93	-32,74
Pulpa Blanqueada Pino Radiata	7,52	8,19	8,87
Astillas s/c Eucalipto Nitens	3,33	5,05	51,52
Pulpa Blanqueada Eucalipto	3,76	2,96	-21,11
Otros	13,41	10,83	-19,21
<b>Italia</b>	<b>53,05</b>	<b>49,13</b>	<b>-7,39</b>
Pulpa Blanqueada Pino Radiata	34,19	25,52	-25,36
Pulpa Blanqueada Eucalipto	12,42	17,32	39,46
Tablero Contrachapado Pino Radiata	2,35	3,08	31,37
Papel y Cartulinas Multicapas	0,03	0,77	2.239,39
Madera Aserrada Tablones Lengua	0,63	0,72	14,01
Otros	3,46	2,49	-28,07
<b>Holanda</b>	<b>52,63</b>	<b>46,20</b>	<b>-12,22</b>
Pulpa Blanqueada Pino Radiata	27,18	22,97	-15,47
Pulpa Blanqueada Eucalipto	16,42	11,97	-27,10
Papel y Cartulinas Multicapas	6,23	6,59	5,71
Tablero Contrachapado Pino Radiata	2,28	4,21	84,48
Musgo s/i	0,14	0,16	21,48
Otros	0,52	0,46	-11,71

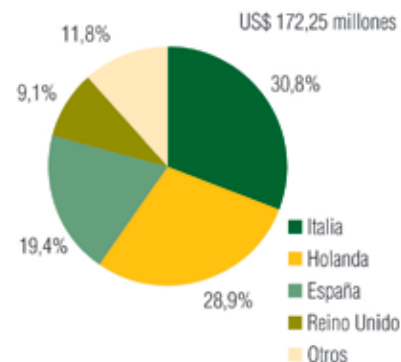
Fuente: Infor-Conaf

**PRINCIPALES EXPORTACIONES FORESTALES ENERO-ABRIL 2006**

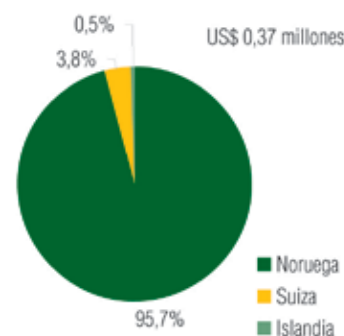
Principales países



Unión Europea



EFTA



**MONTO EXPORTADO POR PERÍODO SEGÚN EXPORTADOR (MILES US\$ FOB)**

EXPORTADOR	ENERO - ABRIL 2005	(%)	ENERO - ABRIL 2006	(%)
TOTAL	1.145.663	100,0	1.170.828	100,0
PRINCIPALES EXPORTADORES	736.476	64,3	733.538	62,7
Celulosa Arauco y Constitución S.A.	258.125	22,5	235.863	20,1
CMPC Celulosa S.A.	156.713	13,7	135.666	11,6
Aserraderos Arauco S.A.	135.970	11,9	132.510	11,3
Paneles Arauco S.A.	61.975	5,4	68.584	5,9
CMPC Maderas S.A.	55.592	4,9	61.416	5,2
Cartulinas CMPC S.A.	47.080	4,1	57.183	4,9
Terranova S.A.	21.021	1,8	42.316	3,6
OTROS EXPORTADORES	409.187	35,7	437.290	37,3

Fuente: Infor-Conaf

**PRECIOS MEDIOS NOMINALES POR PRINCIPALES PRODUCTOS EXPORTADOS**

PRODUCTO	UNIDAD	ENERO-ABRIL		VARIACION (%)
		2005	2006	
Madera Aserrada Tablas y Tablones Pino Radiata	(US\$FOB/m <sup>3</sup> )	155,1	160,9	3,7
Madera Aserrada Basas	(US\$FOB/m <sup>3</sup> )	124,0	119,8	-3,4
Madera Cepillada Finger-joint (blanks) Pino Radiata	(US\$FOB/m <sup>3</sup> )	384,9	368,3	-4,3
Madera Cepillada en Bloques Pino Radiata	(US\$FOB/m <sup>3</sup> )	328,4	346,4	5,5
Madera Cepillada Cutstocks Pino Radiata	(US\$FOB/m <sup>3</sup> )	402,7	380,9	-5,4
Molduras Finger-joint Pino Radiata	(US\$FOB/t)	1.398,6	1.361,3	-2,7
Molduras MDF Pino Radiata	(US\$FOB/t)	965,8	835,4	-13,5
Puertas Pino Radiata	(US\$FOB/t)	1.784,9	1.635,2	-8,4
Marcos para Puertas Pino Radiata	(US\$FOB/t)	1.353,3	1.195,7	-11,6
Tableros de Partículas Pino Radiata	(US\$FOB/t)	172,1	197,9	15,0
Tableros MDF Pino Radiata	(US\$FOB/t)	358,1	361,7	1,0
Tableros Contrachapados Pino Radiata	(US\$FOB/t)	689,7	674,0	-2,3
Papel Periódico	(US\$FOB/t)	517,0	590,7	14,3
Pulpa Blanqueada Eucalipto	(US\$FOB/t)	462,3	481,5	4,2
Pulpa Blanqueada Pino Radiata	(US\$FOB/t)	485,2	469,5	-3,2
Pulpa Cruda Pino Radiata	(US\$FOB/t)	411,7	417,8	1,5

Fuente: Infor-Conaf

**MONTO EXPORTADO POR PERÍODO SEGÚN PUERTO EMBARQUE (MILES US\$ FOB)**

PUERTO DE EMBARQUE	ENERO-ABRIL 2005	(%)	ENERO-ABRIL 2006	(%)
TOTAL	1.145.663	100,0	1.170.828	100,0
PRINCIPALES PUERTOS DE EMBARQUE	1.131.925	98,8	1.140.869	97,4
San Vicente	285.586	24,9	332.663	28,4
Lirquén	255.683	22,3	320.486	27,4
Coronel	377.476	32,9	280.177	23,9
San Antonio	146.989	12,8	110.493	9,4
Los Libertadores	41.181	3,6	51.236	4,4
Valparaíso	19.330	1,7	36.447	3,1
Puerto Montt	5.680	0,5	9.367	0,8
OTROS PUERTOS	13.738	1,2	29.959	2,6

Fuente: Infor-Conaf