



Sector forestal en cifras

Año 2006:

Puro crecimiento

Analizando las cifras finales respecto de las exportaciones del sector forestal chileno durante el 2006, no queda más que esbozar una sonrisa. Los números evidencian que fue un período muy positivo, en el cual se incrementaron los envíos de los principales productos forestales de exportación –salvo la madera aserrada de pino–, lo que se tradujo en exportaciones totales por US\$ 3.889.980, un crecimiento de un 11,6% en relación con el año anterior.

Prácticamente todos los mercados de destino incrementaron las compras de los productos forestales chilenos, entre ellos Estados Unidos (14,1%), México (7,8), Japón (12,9%) e Italia (14,0%). China, en cambio, experimentó una leve caída el 2006, de un 1,86% en comparación con el 2005.

Los productos que impulsaron esta baja en China fueron la pulpa blanqueada de Pino radiata (-4,5%), la pulpa cruda de pino (-16,4) y la madera aserrada en tabloncillos de pino (-2,2%). Este último producto también experimentó un fuerte retroceso en México, con una caída

de un 21,3%. Así, el monto total exportado de madera aserrada cayó desde los US\$ 395.459 en 2005 a US\$ 388.007 en 2006.

Los precios medios nominales de prácticamente todos los productos forestales de exportación registraron incrementos en el período analizado, lo que influyó en que los principales exportadores del sector experimentaran aumentos en los montos enviados.

Según diversas fuentes del sector, el estado de la industria forestal chilena debería ser aún más saludable durante este año, ya que se verá reflejada en mayor medida el aumento de la capacidad instalada, dadas las nuevas fábricas de celulosa y de otros productos que entraron en funcionamiento o que lo harán durante el 2007. Por lo anterior –tal como lo anunciamos en ediciones anteriores– se estima que las exportaciones del sector durante este año alcanzarán los US\$ 4.600 millones, es decir, un crecimiento de un 18%. Si no ocurre una situación extraordinaria, a estas alturas del próximo año estaremos esbozando, nuevamente, una sonrisa. ▲▲

MONTO EXPORTADO POR PERÍODO SEGÚN PRODUCTO (MILES US\$ FOB)

PRODUCTO	ENERO-DICIEMBRE 2005	(%)	ENERO-DICIEMBRE 2006	(%)
TOTAL	3.495.421	100,0	3.889.980	100,0
PRINCIPALES PRODUCTOS	2.601.261	74,4	2.943.694	75,7
Pulpa Blanqueada Pino	702.310	20,1	794.802	20,4
Madera Aserrada Pino	395.459	11,3	388.007	10,0
Pulpa Blanqueada Eucalipto	348.745	10,0	384.428	9,9
Molduras de Madera Pino	248.268	7,1	315.040	8,1
Tableros Contrachapados	203.956	5,8	226.829	5,8
Madera Cepillada Pino	154.105	4,4	185.518	4,8
Papel y Cartulinas Multicapas	130.746	3,7	168.507	4,3
Papel periódico	133.376	3,8	160.458	4,1
Molduras Mdf Pino Radiata	131.225	3,8	160.358	4,1
Pulpa Cruda Pino Radiata	153.071	4,4	159.747	4,1
OTROS PRODUCTOS	894.160	25,6	946.286	24,3

Fuente: Infor-Conaf

MONTO EXPORTADO POR PERÍODO SEGÚN PAÍS (MILES US\$ FOB)

PAÍSES DE DESTINO	ENERO-DICIEMBRE 2005	(%)	ENERO-DICIEMBRE 2006	(%)
TOTAL	3.495.421	100,0	3.889.980	100,0
PRINCIPALES PAÍSES	2.638.437	75,5	2.914.139	74,9
Estados Unidos	950.368	27,2	1.084.447	27,9
China	370.976	10,6	364.084	9,4
México	306.939	8,8	330.930	8,5
Japón	279.986	8,0	316.199	8,1
Italia	158.033	4,5	180.294	4,6
Holanda	134.368	3,8	152.786	3,9
Perú	113.596	3,2	138.575	3,6
Corea Del Sur	122.478	3,5	133.774	3,4
Taiwan	94.257	2,7	109.577	2,8
España	107.436	3,1	103.473	2,7
OTROS PAÍSES	856.984	24,5	975.841	25,1

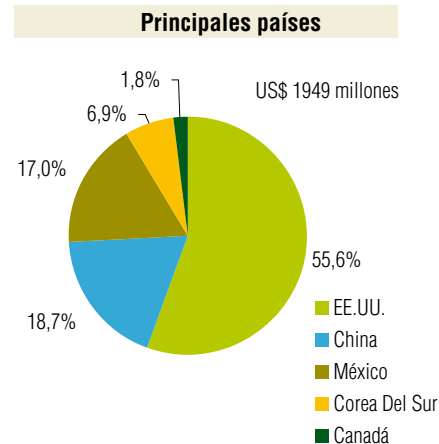
Fuente: Infor-Conaf

MONTO EXPORTADO SEGÚN PRINCIPALES PAÍSES DE DESTINO Y PRODUCTO (Millones US\$ FOB)

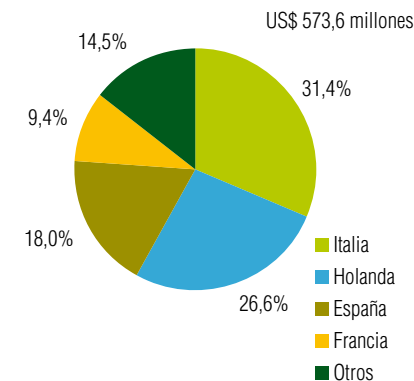
PAÍS	ENERO-DICIEMBRE 2005	ENERO-DICIEMBRE 2006	VARIACION (%)
PRODUCTO			
Estados Unidos	950.367,7	1.084.446,7	14,11
Molduras de Madera Pino Radiata	234.764,9	300.859,9	28,15
Molduras MDF Pino Radiata	114.844,6	145.088,6	26,33
Tablero Contrachapado Pino Radiata	89.672,3	95.433,0	6,42
Madera Aserrada Tablones Pino Radiata	66.844,2	93.857,2	40,41
Madera Cepillada Pino Radiata	71.433,8	85.848,9	20,18
Otros	372.807,9	363.359,1	-2,53
China	370.976,4	364.084,4	-1,86
Pulpa Blanqueada Pino Radiata	215.052,4	204.832,8	-4,75
Pulpa Blanqueada Eucalipto	68.106,3	81.612,6	19,83
Pulpa Cruda Pino Radiata	54.255,7	45.340,3	-16,43
Madera Aserrada Tablones Pino Radiata	22.373,9	21.871,2	-2,25
Madera Cepillada Pino Radiata	1.459,2	3.659,0	150,75
Otros	9.728,9	6.768,5	-30,43
México	306.939,2	330.930,4	7,82
Madera Aserrada Tablones Pino Radiata	102.428,1	80.577,7	-21,33
Tablero Contrachapado Pino Radiata	50.007,9	65.000,5	29,98
Madera Cepillada Pino Radiata	35.817,5	42.417,7	18,43
Papel y Cartulinas Multicapas	15.389,1	22.841,7	48,43
Tablero MDF Pino Radiata	17.373,7	22.572,2	29,92
Otros	85.922,9	97.520,6	13,50
Japón	279.986,0	316.199,1	12,93
Astillas s/c Eucalipto	139.062,3	150.466,4	8,20
Madera Aserrada Tablones Pino Radiata	52.290,6	54.180,5	3,61
Pulpa Blanqueada Pino Radiata	26.825,6	36.330,2	35,43
Astillas s/c Eucaliptus Nitens	15.816,3	28.728,5	81,64
Pulpa Blanqueada Eucalipto	9.275,6	9.565,1	3,12
Otros	36.715,6	36.928,4	0,58
Italia	158.032,6	180.294,1	14,09
Pulpa Blanqueada Pino Radiata	95.841,4	103.631,9	8,13
Pulpa Blanqueada Eucalipto	42.092,7	57.729,7	37,15
Tablero Contrachapado Pino Radiata	9.286,4	7.296,5	-21,43
Papel y Cartulinas Multicapas	481,9	2.965,8	515,44
Madera Aserrada Tablones Lengua	1.943,4	2.214,9	13,97
Otros	8.386,8	6.455,3	-23,03
Holanda	134.368,0	152.785,8	13,71
Pulpa Blanqueada Pino Radiata	64.140,8	69.468,1	8,31
Pulpa Blanqueada Eucalipto	42.278,5	44.877,1	6,15
Papel y Cartulinas Multicapas	18.234,7	18.181,9	-0,29
Tablero Contrachapado Pino Radiata	7.557,9	17.190,8	127,45
Tablero MDF Pino Radiata	455,4	725,6	59,33
Otros	1.700,7	2.342,3	37,73

Fuente: Infor-Conaf

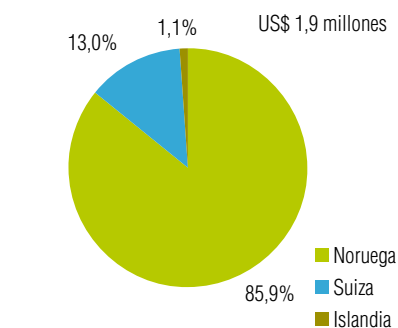
PRINCIPALES EXPORTACIONES FORESTALES ENERO-DICIEMBRE 2006



Unión Europea



EFTA



MONTO EXPORTADO POR PERÍODO SEGÚN EXPORTADOR (MILES US\$ FOB)

EXPORTADOR	ENERO - DICIEMBRE 2005	(%)	ENERO - DICIEMBRE 2006	(%)
TOTAL	3.495.421	100,0	3.889.980	100,0
PRINCIPALES EXPORTADORES	2.450.594	70,1	2.795.451	71,9
Celulosa Arauco y Constitución S.A.	743.714	21,3	873.148	22,4
CMPC Celulosa S.A.	471.495	13,5	477.498	12,3
Aserraderos Arauco S.A.	406.854	11,6	446.393	11,5
Paneles Arauco S.A.	210.473	6,0	229.678	5,9
CMPC Maderas S.A.	166.648	4,8	203.166	5,2
Cartulinas CMPC S.A.	131.633	3,8	169.294	4,4
Masisa S.A.	121.801	3,5	159.575	4,1
Industrias Forestales S.A.	81.964	2,3	92.987	2,4
Molduras Trupan S.A.	65.675	1,9	83.068	2,1
Promasa S.A.	50.337	1,4	60.644	1,6
OTROS EXPORTADORES	1.044.827	29,9	1.094.529	28,1

Fuente: Infor-Conaf

PRECIOS MEDIOS NOMINALES POR PRINCIPALES PRODUCTOS EXPORTADOS

PRODUCTO	UNIDAD	ENERO-DICIEMBRE		VARIACION (%)
		2005	2006	
Madera Aserrada Tablas y Tablones Pino Radiata	(US\$FOB/m ³)	157,4	166,3	5,7
Madera Aserrada Basas	(US\$FOB/m ³)	122,1	129,7	6,2
Madera Cepillada Finger-joint (blanks) Pino Radiata	(US\$FOB/m ³)	370,0	395,9	7,0
Madera Cepillada en Bloques Pino Radiata	(US\$FOB/m ³)	321,1	348,1	8,4
Madera Cepillada Cutstocks Pino Radiata	(US\$FOB/m ³)	392,2	407,6	3,9
Molduras Finger-joint Pino Radiata	(US\$FOB/t)	1.303,9	1.454,1	11,5
Molduras MDF Pino Radiata	(US\$FOB/t)	864,9	877,7	1,5
Puertas Pino Radiata	(US\$FOB/t)	1.706,5	1.709,4	0,2
Marcos para Puertas Pino Radiata	(US\$FOB/t)	1.207,5	1.345,0	11,4
Tableros de Partículas Pino Radiata	(US\$FOB/t)	177,8	221,1	24,3
Tableros MDF Pino Radiata	(US\$FOB/t)	341,0	399,3	17,1
Tableros Contrachapados Pino Radiata	(US\$FOB/t)	676,5	667,9	-1,3
Papel Periódico	(US\$FOB/t)	539,1	616,0	14,3
Pulpa Blanqueada Eucalipto	(US\$FOB/t)	475,3	518,9	9,2
Pulpa Blanqueada Pino Radiata	(US\$FOB/t)	466,0	532,8	14,3
Pulpa Cruda Pino Radiata	(US\$FOB/t)	411,8	464,8	12,9

Fuente: Infor-Conaf

MONTO EXPORTADO POR PERÍODO SEGÚN PUERTO EMBARQUE (MILES US\$ FOB)

PUERTO DE EMBARQUE	ENERO-DICIEMBRE 2005	(%)	ENERO-DICIEMBRE 2006	(%)
TOTAL	3.495.421	100,0	3.889.980	100,0
PRINCIPALES PUERTOS DE EMBARQUE	3.429.181	98,1	3.802.848	97,8
San Vicente	854.328	24,4	1.278.728	32,9
Lirquén	937.732	26,8	972.175	25,0
Coronel	1.033.301	29,6	917.645	23,6
San Antonio	396.308	11,3	293.370	7,5
Valparaíso	70.839	2,0	148.357	3,8
Los Libertadores	136.673	3,9	140.683	3,6
Talcahuano	—	—	51.890	1,3
OTROS PUERTOS	66.240	1,9	87.132	2,2

Fuente: Infor-Conaf