

MONTO EXPORTADO POR PERIODO SEGUN PRODUCTO (MILES US\$ FOB)

PRODUCTO	ENERO-DICIEMBRE 2002	(%)	ENERO-DICIEMBRE 2003	(%)
Total	2.301.051	100	2.523.959	100
Principales Productos	1.364.288	59,3	1.543.076	61,1
Pulpa Blanqueada Pino	495.309	21,5	570.295	22,6
Madera Aserrada Pino	194.227	8,4	259.807	10,3
Pulpa Blanqueada Eucalipto	188.175	8,2	185.381	7,3
Molduras de Madera Pino	170.624	7,4	182.485	7,2
Pulpa Cruda	135.757	5,9	126.179	5,0
Astillas s/c Eucalipto	99.466	4,3	111.586	4,4
Papel y Cartulinas Multicapas	80.730	3,5	107.343	4,3
Otros Productos	936.763	40,7	980.883	38,9

Fuente: Infor-Conaf

MONTO EXPORTADO POR PERIODO SEGUN PAIS (MILES US\$ FOB)

PAISES DE DESTINO	ENERO- DICIEMBRE 2002	(%)	ENERO- DICIEMBRE 2003	(%)
Total	2.301.051	100	2.523.959	100
Principales Países	1.490.927	64,8	1.624.746	64,4
Estados Unidos	622.077	27,0	642.257	25,4
Japón	222.646	9,7	259.165	10,3
China	219.337	9,5	230.492	9,1
México	152.768	6,6	179.040	7,1
Italia	108.213	4,7	120.038	4,8
Holanda	78.244	3,4	98.426	3,9
Corea del Sur	87.642	3,8	95.328	3,8
Otros Países	810.124	35,2	899.213	35,6

Fuente: Infor-Conaf

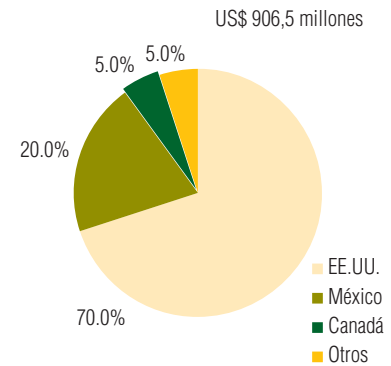
MONTO EXPORTADO SEGUN PRINCIPALES PAISES DE DESTINO Y PRODUCTO (Millones US\$ FOB)

PAIS	2002	ENERO - DICIEMBRE 2003	VARIACION (%)
Producto			
Estados Unidos	622,1	642,4	3,3
Molduras de Madera	165,1	170,7	3,4
Molduras MDF	49,5	67,5	36,4
Madera Cepillada	79,2	53,1	-33,0
Tablero Contachapado	37,7	48,0	27,3
Otros	290,6	303,1	4,3
Japón	222,7	259,2	16,4
Astillas s/c	120,4	128,0	6,3
Madera Aserrada Tablones	35,3	52,8	49,6
Pulpa Blanqueda	25,9	32,8	26,6
Madera Aserrada Basas	4,5	5,9	31,1
Otros	36,6	39,7	8,5
China	219,3	230,5	5,1
Pulpa Blanqueda	144,9	146,7	1,2
Pulpa Cruda	51,8	53,2	2,7
Madera Aserrada Tablones	9,4	12,4	31,9
Papel Periódico	7,6	9,1	19,7
Otros	5,6	9,1	62,5

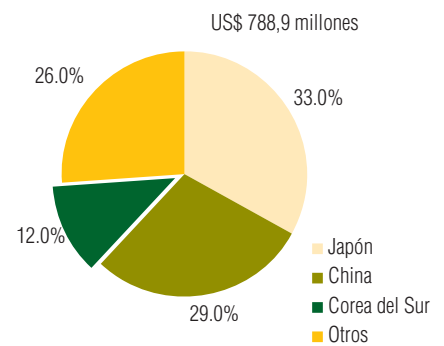
Fuente: Infor-Conaf

EXPORTACIONES FORESTALES SEGUN REGION Y PAIS DE DESTINO, ENERO - DICIEMBRE 2003

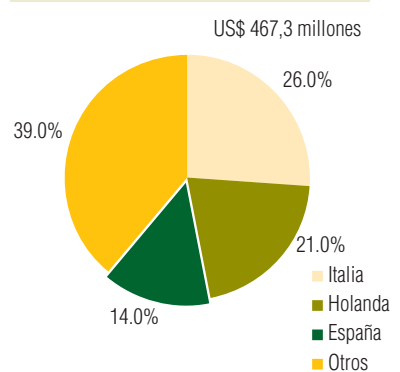
América del Norte y Centro (35,9%)



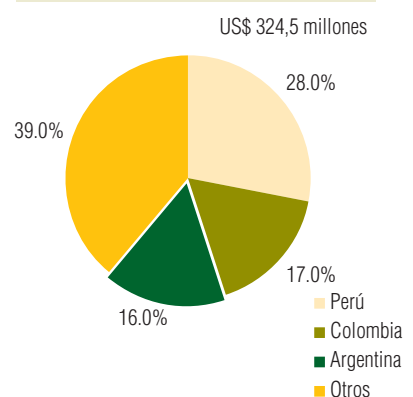
Asia (31,3%)



Europa (18,5%)



América del Sur (12,9%)



MONTO EXPORTADO POR PERIODO SEGUN EXPORTADOR (MILES US\$ FOB)

EXPORTADOR	ENERO-DICIEMBRE 2002	(%)	ENERO-DICIEMBRE 2003	(%)
Total	2.301.051	100	2.523.959	100
Principales Exportadores	1.402.857	61,0	1.565.493	62,0
Celulosa Arauco y Constitución S.A.	479.145	20,8	484.152	19,2
CMPC Celulosa S.A.	351.333	15,3	406.297	16,1
Aserraderos Arauco S.A.	224.149	9,7	250.067	9,9
Paneles Arauco S.A.	120.363	5,2	156.908	6,2
Cartulinas CMPC S.A.	81.435	3,5	107.625	4,3
CMPC Maderas S.A.	85.101	3,7	100.692	4,0
Industrias Forestales S.A.	61.331	2,7	59.752	2,4
Otros Exportadores	898.194	39,0	958.466	38,0

Fuente: Infor-Conaf

PRECIOS MEDIOS NOMINALES POR PRINCIPALES PRODUCTOS

PRODUCTO	UNIDAD	ENERO-DICIEMBRE		VARIACION (%)
		2002	2003	
Astillas s/c Eucaliptus Globulus	(US\$/ t)	51,5	48,5	-5,8
Astillas s/c Eucaliptus Nitens	(US\$/ t)	41,6	38,7	-7,0
Astillas s/c Pino Radiata	(US\$/ t)	26,7	25,6	-4,1
Madera en Bloques Pino Radiata	(US\$/ m ³)	252,7	247,2	-2,2
Molduras de Madera Pino Radiata	(US\$/ t)	1.133,7	1.037,6	-8,5
Molduras de Madera Varias Especies	(US\$/ t)	1.163,8	775,4	-33,4
Molduras MDF Pino Radiata	(US\$/ t)	844,4	806,3	-4,5
Papel Periódico	(US\$/ t)	405,5	406,8	0,3
Pulpa Blanqueda Eucalipto	(US\$/ t)	403,5	432,8	7,3
Pulpa Blanqueda Pino Radiata	(US\$/ t)	383,9	427,8	11,4
Pulpa Cruda Pino Radiata	(US\$/ t)	349,3	361,4	3,5
Trozos Aserrables Pino Radiata	(US\$/ m ³)	46,2	45,9	-0,6
Trozos Pulpables Eucalipto	(US\$/ m ³)	45,4	42,9	-5,5
Trozos Pulpables Pino Radiata	(US\$/ m ³)	41,4	37,4	-9,7

Fuente: Infor-Conaf

MONTO EXPORTADO POR PERIODO SEGUN PUERTO EMBARQUE (MILES US\$ FOB)

PUERTO DE EMBARQUE	ENERO-DICIEMBRE 2002	(%)	ENERO-DICIEMBRE 2003	(%)
Total	2.301.051	100	2.523.959	100
Principales Puertos de Embarque	2.244.351	97,5	2.471.919	97,9
San Vicente	660.134	28,7	683.397	27,1
Lirquén	570.572	24,8	648.938	25,7
Coronel	610.732	26,5	633.127	25,1
San Antonio	251.937	10,9	304.430	12,1
Los Libertadores	53.995	2,3	81.461	3,2
Valparaíso	58.758	2,6	69.431	2,8
Talcahuano	38.223	1,7	51.135	2,0
Otros Puertos	56.700	2,5	52.040	2,1

Fuente: Infor-Conaf

EXPORTACIONES FORESTALES ENERO - DICIEMBRE 2003

Durante el año 2003 las exportaciones forestales chilenas alcanzaron un total de US\$2.523,9 millones, lo que representa un incremento de un 9,7% respecto del nivel alcanzado en el 2002.

Se puede calificar este resultado como exitoso, el que se debió principalmente a aumentos de producción y al incremento que registró el precio de la celulosa en los mercados internacionales.

Para el año 2004, en tanto, se proyecta un mejor comportamiento del sector. Según el presidente de la Corporación Nacional de la Madera (Conama), José Ignacio Letamendi, las exportaciones totalizarán US\$ 2.800 millones, principalmente como consecuencia de la entrada en producción en el primer trimestre de la planta de celulosa Valdivia, de Arauco, que aportará unas 400 mil toneladas adicionales.

Junto con ello, el precio de la celulosa blanqueada debería mostrar nuevas alzas, para pasar de un precio promedio de US\$ 430 por tonelada en 2003 a US\$ 480 por tonelada en este año. También se registrarán aumentos de producción en ciertos productos, como madera aserrada y tableros MDF y OSB, como consecuencia directa de inversiones realizadas previamente por las empresas Arauco y Louisiana Pacific, respectivamente.